

คนดี!  
สำคัญกว่าทุกสิ่ง!



ขอให้ถือประโยชน์ส่วนตัว เป็นที่สอง  
ประโยชน์ของเพื่อนมนุษย์ เป็นกิจที่หนึ่ง

### เอกสารประกอบการประชุม

คณะกรรมการวางแผนและประเมินผล(กวป.)

(โครงการประชุมสัมมนาบุคลากรสาธารณสุขเพื่อพัฒนางานสาธารณสุข)

สำนักงานสาธารณสุขจังหวัดสุราษฎร์ธานี

ครั้งที่ ๖/๒๕๖๑

วันพฤหัสบดีที่ ๕ เดือน เมษายน พ.ศ. ๒๕๖๑

ณ ห้องทับทิม ๒ โรงแรมไดมอนด์พลาซ่า

อำเภอเมืองฯ จังหวัดสุราษฎร์ธานี

กลุ่มงานพัฒนายุทธศาสตร์สาธารณสุข

สำนักงานสาธารณสุขจังหวัดสุราษฎร์ธานี

## ระเบียบวาระการประชุมคณะกรรมการวางแผนและประเมินผล(กวป.)

ครั้งที่ ๖/๒๕๖๑ วันพฤหัสบดีที่ ๕ เมษายน ๒๕๖๑ เวลา ๐๙.๓๐ - ๑๒.๐๐ น.

ณ ห้องทับทิม ๒ โรงแรมโดมอนด์พลาซ่า อำเภอเมืองฯ จังหวัดสุราษฎร์ธานี

วาระที่	เรื่อง	เอกสาร หน้า	ผู้นำเสนอ
ก่อนการประชุม	๑. มอบโล่/เกียรติบัตร/รางวัล แก่ อสม.ดีเด่นระดับชาติ และทีมสนับสนุน อสม.ดีเด่นระดับชาติยอดเยี่ยม ๒. การมอบประกาศเกียรติคุณ “บุคคลต้นแบบดีเด่น การลดละเลิก การใช้ ภาชนะโฟมบรรจุอาหาร เพื่อสุขภาพที่ดีของคนไทย ประจำปี ๒๕๖๐”	๑๓-๑๔ -	งานพัฒนาบุคลากรและ การสาธารณสุขมูลฐาน งานอนามัยสิ่งแวดล้อม และอาชีวอนามัย
๑	๑.๑ เรื่องที่ประธานแจ้งให้ที่ประชุมทราบ ๑.๒ เรื่องแจ้งให้ทราบภายในจังหวัด	- ๑๕-๒๐	ประธาน
๒	รับรองรายงานการประชุมครั้งที่แล้ว(ครั้งที่ ๕/๒๕๖๑) เมื่อวันพุธที่ ๒๘ ก.พ.๒๕๖๑ ณ ห้องลิลลี่ ๔ โรงแรมนิภาการ์เด็น อ.เมืองฯ จ.สุราษฎร์ธานี	๒๑-๔๑	นำเสนอเป็นเอกสาร
๓	เรื่องติดตามจากการประชุมครั้งที่แล้ว ๓.๑ การดำเนินงานงบลงทุน ปีงบประมาณ ๒๕๖๑ ๓.๒ ผลการดำเนินงานตามคำรับรองการปฏิบัติราชการ(PA)ของปลัดกระทรวง สาธารณสุขและผู้ตรวจราชการกระทรวงสาธารณสุข ประจำปี ๒๕๖๑	- -	กลุ่มงานบริหารทั่วไป กลุ่มงานพัฒนา ยุทธศาสตร์สาธารณสุข
๔	เรื่องนำเสนอจากหน่วยงาน/ศูนย์วิชาการต่างๆ/รพ.ศูนย์/รพ.ทั่วไป		
๕	เรื่องเสนอผลความสำเร็จในการดำเนินงานด้านสาธารณสุข ๕.๑ การจัดการอนามัยสิ่งแวดล้อมในเขตพื้นที่อำเภอดอนสัก	-	สสอ.ดอนสัก
๖	เรื่องแจ้งเพื่อทราบ ๖.๑ การประเมินคุณธรรมและความโปร่งใสของหน่วยงานภาครัฐ ๖.๒ ติดตามความก้าวหน้าการดำเนินงานคณะกรรมการพัฒนาคุณภาพชีวิต ระดับอำเภอ (พชอ.) ๖.๓ การดำเนินงานในผู้ป่วยเบาหวานและความดันโลหิตสูงอยู่ในเกณฑ์ ควบคุมได้ ๖.๔ การขับเคลื่อนการดำเนินงานป้องกันการบาดเจ็บจากอุบัติเหตุทางถนน จ.สุราษฎร์ธานี ปี ๒๕๖๑ ๖.๕ สรุปผลการคัดกรองมะเร็งเต้านมโดยเครื่องเอกซเรย์เต้านมเคลื่อนที่ (Mammogram) ในสตรีกลุ่มเสี่ยงและด้อยโอกาส เฉลิมพระเกียรติฯ ๖.๖ สรุปผลงานการคัดกรองมะเร็งเต้านมในสตรีอายุ ๓๐-๗๐ ปี ๖.๗ สรุปผลงานการคัดกรองมะเร็งปากมดลูกในสตรีอายุ ๓๐-๖๐ ปี ๖.๘ สรุปสถานการณ์โรคทางระบาดวิทยา เดือน มีนาคม ๒๕๖๑ ๖.๙ ความครอบคลุมการได้รับวัคซีน MMR ของเด็กอายุ ๑ ปี และ ๓ ปี จาก HDC ปีงบประมาณ ๒๕๖๑ (๑ ต.ค.๒๕๖๐ - ๒๗ มี.ค.๒๕๖๑) ๖.๑๐ ผลการดำเนินการโครงการส่งเสริมการใช้ยาสมเหตุสมผล(RDU)ข้อมูลการใช้ ยาปฏิชีวนะใน ๔ โรค ๖.๑๑ โครงการส่งเสริมการใช้ยาปลอดภัยชุมชน ๖.๑๒ การจัดทำกรอบบัญชียาโรงพยาบาล จ.สุราษฎร์ธานี ๖.๑๓ ผลการดำเนินงานหน่วยตรวจสอบเคลื่อนที่เพื่อความปลอดภัยด้าน ผลิตภัณฑ์สุขภาพ ๖.๑๔ ผลการดำเนินงานตามตัวชี้วัด QOF ปี ๒๕๖๑ จากฐานข้อมูล PDC	๔๒ - ๔๓-๔๘ ๔๙-๕๐ ๕๑ ๕๒ ๕๓ ๕๔ ๕๕ ๕๖ ๕๗ ๕๘ ๕๙ ๖๐-๗๒	กลุ่มงานบริหารทั่วไป งานพัฒนาคุณภาพ สถานบริการ งานควบคุมโรค ไม่ติดต่อ งานควบคุมโรคติดต่อ กลุ่มงานคุ้มครอง ผู้บริโภคและเภสัช สาธารณสุข งานอนามัยสิ่งแวดล้อม และอาชีวอนามัย กลุ่มงานพัฒนา ยุทธศาสตร์สาธารณสุข
๗	เรื่องเสนอเพื่อพิจารณา		
๘	เรื่องอื่นๆ		

รายละเอียดวาระการประชุมคณะกรรมการวางแผนและประเมินผล(กวป.)  
ครั้งที่ ๖/๒๕๖๑ วันพฤหัสบดีที่ ๕ เมษายน ๒๕๖๑ เวลา ๐๙.๓๐ - ๑๒.๐๐ น.  
ณ ห้องทับทิม ๒ โรงแรมไดมอนด์พลาซ่า อำเภอเมืองฯ จังหวัดสุราษฎร์ธานี

ก่อนการประชุม

- ๑. มอบโล่/เกียรติบัตร/รางวัล แก่ อสม.ดีเด่นระดับชาติ และทีมสนับสนุน อสม.ดีเด่นระดับชาติยอดเยี่ยม (รายละเอียดตามเอกสาร หน้าที่ ๑๓-๑๔)

งานพัฒนาบุคลากรและการสาธารณสุขมูลฐาน

ผลการคัดเลือก อสม.ดีเด่นระดับชาติ ปี ๒๕๖๑ ในจำนวน ๑๑ สาขา จังหวัดสุราษฎร์ธานี ได้รับการคัดเลือก ๓ สาขา ได้แก่

- ๑. สาขาการป้องกันและแก้ไขปัญหาเสพติดในชุมชน โดย นายบุญรอด เวชสุวรรณ จาก รพ.สต.ลีเล็ด อ.พุนพิน

- ๒. สาขาการคุ้มครองผู้บริโภคด้านสุขภาพ โดย นางเทวี โชติมณี จาก รพ.สต.บ้านใน อ.ดอนสัก

- ๓. สาขาภูมิปัญญาท้องถิ่นด้านสุขภาพ โดย นางหนูเรียง จินจูด จาก รพ.สต.เขานาใน อ.พนม

ผลการคัดเลือก อสม.ดีเด่นระดับจังหวัด ปี ๒๕๖๑ จังหวัดสุราษฎร์ธานี ได้รับรางวัลชนะเลิศ ได้แก่

- ๑. สาขาการเฝ้าระวัง ป้องกัน และควบคุมโรคติดต่อ โดย นางนงมล นาคเรือง จาก รพ.ดอนสัก อ.ดอนสัก

- ๒. สาขาการส่งเสริมสุขภาพ โดย นางจันทร์ มีสมบัติ จาก PCU กระแต อ.กาญจนดิษฐ์

- ๓. สาขาสุขภาพจิตชุมชน โดย นายจันดา มาริชิน จาก รพ.สต.คลองสก อ.พนม

- ๔. สาขาการป้องกันและแก้ไขปัญหาเสพติดในชุมชน โดย นายบุญรอด เวชสุวรรณ จาก รพ.สต.ลีเล็ด อ.พุนพิน

- ๕. สาขาการบริการใน ศสมช. และการสร้างหลักประกันสุขภาพ โดย นางประติมา สอนอาษา จาก รพ.สต.วัง อ.ท่าชนะ

- ๖. สาขาการคุ้มครองผู้บริโภคด้านสุขภาพ โดย นางเทวี โชติมณี จาก รพ.สต.บ้านใน อ.ดอนสัก

- ๗. สาขาภูมิปัญญาท้องถิ่นด้านสุขภาพ โดย นางหนูเรียง จินจูด จาก รพ.สต.เขานาใน อ.พนม

- ๘. สาขาการป้องกันและแก้ไขปัญหาเอดส์ในชุมชน โดย นางจันทร์มณี ศรีลำดวน จาก รพ.สต.ต้นยวน อ.พนม

- ๙. สาขาการจัดการสุขภาพชุมชน โดย นายนิเวศ มะหณี จาก รพ.ท่าชนะ อ.ท่าชนะ

- ๑๐. สาขานมแม่และอนามัยแม่และเด็ก โดย นางวัจนา มณีฉาย จาก รพ.สต.บ้านห้วยกรวด อ.เวียงสระ

- ๑๑. สาขาทันตสุขภาพ โดย นางปิยะนันท์ สิทธิรักษ์ จาก รพ.สต.เขานิพันธ์ อ.เวียงสระ

มติที่ประชุม

- ๒. การมอบประกาศเกียรติคุณ “บุคคลต้นแบบดีเด่น การลดละเลิก การใช้ภาชนะโฟมบรรจุอาหาร เพื่อสุขภาพที่ดีของคนไทย ประจำปี ๒๕๖๐”

งานอนามัยสิ่งแวดล้อมและอาชีวอนามัย



มติที่ประชุม .....  
.....  
.....

ระเบียบวาระที่ ๑

๑.๑ เรื่องที่ประธานแจ้งให้ที่ประชุมทราบ

ประธาน .....  
.....  
.....

มติที่ประชุม .....  
.....  
.....

๑.๒ เรื่องแจ้งให้ทราบภายในจังหวัด

ประธาน           สรุปจากที่ประชุมหัวหน้าส่วนราชการประจำจังหวัด ครั้งที่ ๓/๒๕๖๑ วันพฤหัสบดีที่ ๒๙ มีนาคม ๒๕๖๑ ณ ห้องประชุมเมืองคนดี ชั้น ๕ ศาลากลางจังหวัดสุราษฎร์ธานี อำเภอเมืองฯ จังหวัดสุราษฎร์ธานี

๑. การมอบเครื่องหมาย “รักษาดินแดนยิ่งชีพ” ให้กองบังคับการกองอาสารักษาดินแดน จังหวัดสุราษฎร์ธานี

๒. แนะนำหัวหน้าส่วนราชการฯ ที่ย้ายมาดำรงตำแหน่งใหม่ที่จังหวัดสุราษฎร์ธานี และ ย้ายไปดำรงตำแหน่งใหม่ จำนวน ๓ ราย

๒.๑ นางพรทิพย์ โปธิครูประเสริฐ สถิติจังหวัดสุราษฎร์ธานี ย้ายมาจาก สถิติจังหวัด ประจวบคีรีขันธ์ ตั้งแต่วันที่ ๒๑ กุมภาพันธ์ ๒๕๖๑

๒.๒ นางสาวปรารถนา สันติอนุชิต นายด่านศุลกากรบ้านดอน ได้รับการแต่งตั้งจาก นักวิชาการศุลกากร ส่วนบริการศุลกากร ด่านศุลกากรแม่กลอง กรมศุลกากร ตั้งแต่วันที่ ๑๓ กุมภาพันธ์ ๒๕๖๑

๒.๓ นางสาวภัทรพร สมันตรัฐ แรงงานจังหวัดสุราษฎร์ธานี ย้ายไปดำรงตำแหน่งใหม่ ผู้อำนวยการสำนักตรวจและประเมินผล สำนักงานปลัดกระทรวงแรงงาน

๓. ขอราชการของผู้ว่าราชการจังหวัดสุราษฎร์ธานี

- การนำเสนอข้อมูลผ่านสื่อโซเชียลออนไลน์ต่างๆ (Facebook, Line) ให้ตรวจดูก่อน Post

๔. สรุปผลการเบิกจ่ายเงินงบประมาณรายจ่ายประจำปี ๒๕๖๑ ของจังหวัดสุราษฎร์ธานี  
งบลงทุนเกิน ๑๐๐ ล้านบาท

๔.๑ สำนักงานสาธารณสุขจังหวัดฯ ลำดับที่ ๙ เบิกได้ ร้อยละ ๑๐.๑๖

๔.๒ โรงพยาบาลสุราษฎร์ธานี ลำดับที่ ๑๑ เบิกได้ ร้อยละ ๑.๐๙

๔.๓ โรงพยาบาลมะเร็ิงสุราษฎร์ธานี เบิกได้ ๐ บาท

๕. การจัดงานพิธีถวายราชสักการะเนื่องในวันสำคัญ ช่วงเดือนมีนาคม- เมษายน ๒๕๖๑ (สำนักงานจังหวัดสุราษฎร์ธานี) โดยวันที่ ๓๑ มี.ค.วันที่ระลึก สมเด็จพระนั่งเกล้าเจ้าอยู่หัว พระมหาเจษฎาราชเจ้า วันที่ ๑ เม.ย. วันข้าราชการพลเรือน วันที่ ๒ เม.ย. วันอนุรักษ์มรดกไทย วันที่ ๖ เม.ย. วันจักรี

๖. กำหนดการพิธีเปิดงานสมโภชศาลหลักเมือง และกาชาดสุราษฎร์ธานี ประจำปี ๒๕๖๑ ในวันที่ ๒-๑๑ เม.ย. ๒๕๖๑ (ที่ทำการปกครองจังหวัดสุราษฎร์ธานี)



๗. การประเมินผู้บริหารองค์การตามข้อสั่งการของนายกรัฐมนตรี ในภูมิภาคหัวหน้าส่วนราชการและนายอำเภอ ประเมินออนไลน์ผู้ว่าราชการจังหวัด (สำนักงานจังหวัดสุราษฎร์ธานี)

๘. การขับเคลื่อนศูนย์อำนวยการความปลอดภัยทางถนน จังหวัดสุราษฎร์ธานี และการเตรียมความพร้อม ดำเนินการป้องกันและลดอุบัติเหตุทางถนน ทางน้ำ และทางอากาศช่วงเทศกาลสงกรานต์ พ.ศ. ๒๕๖๑ (สำนักงานป้องกันและบรรเทาสาธารณภัยจังหวัดสุราษฎร์ธานี) (รายละเอียดตามเอกสาร หน้า ๑๕-๑๙)

๙. เบิกจ่ายตรงสวัสดิการค่ารักษาพยาบาลข้าราชการประเภทผู้ป่วยนอก โดยใช้บัตรประจำตัวประชาชน (สำนักงานคลังเขต ๘) (รายละเอียดตามเอกสาร หน้า ๒๐)

มติที่ประชุม .....

ระเบียบวาระที่ ๒ รับรองรายงานการประชุมครั้งที่แล้ว (ครั้งที่ ๕/๒๕๖๑) เมื่อวันที่ ๒๘ ก.พ. ๒๕๖๑ ณ ห้องลิลลี่ ๔ โรงแรมนิภาการ์เด็น อำเภอเมืองฯ จังหวัดสุราษฎร์ธานี (รายละเอียดตามเอกสาร หน้า ๒๑-๔๑)

มติที่ประชุม .....

ระเบียบวาระที่ ๓ ติดตามจากการประชุมครั้งที่แล้ว

๓.๑ การดำเนินงานงบลงทุน ปีงบประมาณ ๒๕๖๑  
กลุ่มงานบริหารทั่วไป

.....

มติที่ประชุม .....

๓.๒ ผลการดำเนินงานตามคำรับรองการปฏิบัติราชการ(PA)ของปลัดกระทรวงสาธารณสุข และผู้ตรวจราชการกระทรวงสาธารณสุข ประจำปี ๒๕๖๑

กลุ่มงานพัฒนายุทธศาสตร์สาธารณสุข

๑. ร้อยละของคณะกรรมการพัฒนาคุณภาพชีวิตระดับอำเภอ(พชอ.) ที่มีคุณภาพ เป้าหมายทั้งปี ร้อยละ ๕๐ ดำเนินการได้ร้อยละ ๑๐๐

๒. ร้อยละของคลินิกหมอครอบครัวที่เปิดดำเนินการในพื้นที่(Primary Care Cluster) เป้าหมายดำเนินการได้ ร้อยละ ๙๐ ของแผน (๗๕ ทีม/๑๖ Cluster) ซึ่งเป้าหมายดำเนินการในปี ๒๕๖๑ จำนวน ๑๘ ทีม/๑ Cluster

๓. ร้อยละของโรงพยาบาลสังกัดกระทรวงสาธารณสุขมีคุณภาพมาตรฐานผ่านการรับรอง HA ชั้น ๓ เป้าหมาย รพศ./รพท. ร้อยละ ๑๐๐ รพช. ร้อยละ ๘๐ ดำเนินการ รพศ./รพท. ร้อยละ ๑๐๐ รพช. ร้อยละ ๘๓.๓๓ (รพ.ที่ยังไม่ผ่าน มี รพ.บ้านตาขุน พุนพินและ รพ.ท่าโรงช้าง)

๔. ร้อยละของ รพ.สต.ที่ผ่านเกณฑ์การพัฒนาคุณภาพ รพ.สต.ติดดาว เป้าหมายทั้งปี ร้อยละ ๒๕ ดำเนินการได้ร้อยละ ๒๗.๘๑

๕. ร้อยละของจังหวัดมีศูนย์การปฏิบัติการภาวะฉุกเฉิน(EOC) และทีมตระหนักรู้สถานการณ์(SAT) สามารถปฏิบัติงานได้จริง เป้าหมายทั้งปี ร้อยละ ๘๕ ทุกหน่วยงานดำเนินการตามขั้นตอนที่ ๒ และ ๓ ได้ ซึ่งดำเนินการได้ถึงขั้นตอนที่ ๒ ขั้นตอนที่ ๓ เสนอโครงการซ่อมแผนด้านอุทกภัย ในวันที่ ๒๒ มี.ค. ๒๕๖๑

๖. ร้อยละของผู้ป่วยที่เข้ารับการผ่าตัดแบบ One Day Surgery เป้าหมายร้อยละ ๑๕ ดำเนินการแต่งตั้งคณะทำงาน ซึ่งคณะกรรมการได้ตรวจเยี่ยมและประเมินผลโครงการฯ ซึ่งผ่านการประเมิน

๗. ระดับความสำเร็จของการพัฒนาคุณภาพการบริหารจัดการภาครัฐของส่วนราชการ ในสังกัดสำนักงานปลัดกระทรวงสาธารณสุข เป้าหมายทั้งปี สสจ.ระดับ๕ ร้อยละ ๖๐ สสอ.ระดับ๕ ร้อยละ ๒๐ ดำเนินการ ผลการประเมินตนเอง สสจ.ได้ร้อยละ ๑๐๐ สสอ.ได้ร้อยละ ๒๖.๓๒

๘. ร้อยละของโรงพยาบาลมีการพัฒนาอนามัยสิ่งแวดล้อมผ่านเกณฑ์ : GREEN&CLEAN Hospital เป้าหมายร้อยละ ๕๐ ผ่านเกณฑ์ระดับดีมาก ดำเนินการได้ผ่านเกณฑ์ระดับพื้นฐานร้อยละ ๑๐๐ (๒๓ แห่ง) ผ่านเกณฑ์ระดับดี ร้อยละ ๓๙.๑๓ (๙ แห่ง)

๙. อัตราการเสียชีวิตของผู้ป่วยวิกฤตฉุกเฉิน ภายใน ๒๔ ชั่วโมง ในโรงพยาบาลระดับ F2 ขึ้นไปน้อยกว่าร้อยละ ๑๒ (ทั้งที่ ER และ Admit) ดำเนินการได้ร้อยละ ๑.๙๐

๑๐. จำนวนเมืองสมุนไพร อย่างน้อยเขตสุขภาพละ ๑ จังหวัด(สำหรับจังหวัดนำร่อง) ดำเนินการได้ ๗ ตัวชี้วัด อยู่ระหว่างดำเนินการ ๔ ตัวชี้วัด

มติที่ประชุม .....

ระเบียบวาระที่ ๔ เรื่องนำเสนอจากหน่วยงาน/ศูนย์วิชาการต่างๆ/โรงพยาบาลศูนย์/โรงพยาบาลทั่วไป  
ประธาน .....

มติที่ประชุม .....

ระเบียบวาระที่ ๕ เรื่องเสนอผลความสำเร็จในการดำเนินงานด้านสาธารณสุข  
๕.๑ การจัดการอนามัยสิ่งแวดล้อมในเขตพื้นที่อำเภอดอนสัก โดย สาธารณสุขอำเภอดอนสัก

.....



มติที่ประชุม .....

ระเบียบวาระที่ ๖ เรื่องแจ้งเพื่อทราบ

๖.๑ การประเมินคุณธรรมและความโปร่งใสของหน่วยงานภาครัฐ

(รายละเอียดตามเอกสาร หน้าที่ ๔๒)

กลุ่มงานบริหารทั่วไป

สรุปคะแนนการประเมินหลักฐานเชิงประจักษ์ (ITA) ไตรมาสที่ ๒ ปีงบประมาณ ๒๕๖๑

จ.สุราษฎร์ธานี คะแนนเต็ม ๓,๓๐๐ คะแนน

- สำนักงานสาธารณสุขจังหวัดสุราษฎร์ธานี ได้คะแนนมากที่สุด ๓,๐๐๐ คะแนน

สำนักงานสาธารณสุขอำเภอท่าฉาง ได้คะแนนน้อยที่สุด ๓๐๐ คะแนน

- โรงพยาบาลชัยบุรี ได้คะแนนมากที่สุด ๒,๗๐๐ คะแนน โรงพยาบาลกาญจนดิษฐ์ได้

คะแนนน้อยที่สุด ๑,๕๐๐ คะแนน

มติที่ประชุม .....

๖.๒ ติดตามความก้าวหน้าการดำเนินงานคณะกรรมการพัฒนาคุณภาพชีวิตระดับอำเภอ (พชอ.)

งานพัฒนาคุณภาพสถานบริการ

.....

มติที่ประชุม .....

๖.๓ การดำเนินงานในผู้ป่วยเบาหวานและความดันโลหิตสูงอยู่ในเกณฑ์ควบคุมได้

(รายละเอียดตามเอกสาร หน้าที่ ๔๓-๔๘)

งานควบคุมโรคไม่ติดต่อ

- ร้อยละของผู้ป่วยโรคความดันโลหิตสูงที่ควบคุมความดันโลหิตได้ดี จ.สุราษฎร์ธานี

กลุ่มเป้าหมาย(แพ้ม ChronicFU) ๙๗,๒๕๙ คน รับการตรวจแล้วสามารถควบคุมความดันโลหิตได้ดี ๒๘,๗๑๙ คน คิดเป็นร้อยละ ๒๙.๕๓

- ร้อยละของผู้ป่วยโรคเบาหวานที่ควบคุมระดับน้ำตาลได้ดี จ.สุราษฎร์ธานี

กลุ่มเป้าหมาย(แพ้ม ChronicFU) ๕๐,๙๒๐ คน รับการตรวจแล้วสามารถควบคุมระดับน้ำตาลได้ดี ๑๐,๔๐๓ คน คิดเป็นร้อยละ ๒๐.๔๓



มติที่ประชุม .....  
.....  
.....

**๖.๔ การขับเคลื่อนการดำเนินงานป้องกันการบาดเจ็บจากอุบัติเหตุทางถนน จ.สุราษฎร์ธานี ปี ๒๕๖๑**  
(รายละเอียดตามเอกสาร หน้าที่ ๔๙-๕๐)

**งานควบคุมโรคไม่ติดต่อ**

- การขับเคลื่อนการดำเนินงานป้องกันการบาดเจ็บจากอุบัติเหตุทางถนน

จ.สุราษฎร์ธานี ปี ๒๕๖๑ ขอให้ดำเนินการดังนี้

๑. ให้โรงพยาบาลทุกแห่ง ยกเว้น รพ.เกาะสมุย และ รพ.สุราษฎร์ธานี บันทึกข้อมูลการบาดเจ็บและเสียชีวิตจากอุบัติเหตุทางถนนทุกราย ในระบบสารสนเทศเพื่อการจัดการข้อมูลผู้บาดเจ็บและเสียชีวิตจากอุบัติเหตุ (<http://ict-pher.moph.go.th>) โดยเริ่มดำเนินการตั้งแต่ ๑ เมษายน ๒๕๖๑ เป็นต้นไป

๒. ให้หน่วยงานทุกแห่ง แจ้งชื่อผู้รับผิดชอบงานป้องกันและลดอุบัติเหตุทางถนน เพื่อใช้ในการติดต่อประสานงาน ไปที่งานควบคุมโรคไม่ติดต่อ สำนักงานสาธารณสุขจังหวัดสุราษฎร์ธานี ทางโทรสาร หมายเลข ๐๗๗-๒๗๒๗๘๔ ต่อ ๑๐๒ ภายในวันที่ ๕ เมษายน ๒๕๖๑

- แนวทางการดำเนินงานและรายงานข้อมูลการบาดเจ็บเสียชีวิตจากอุบัติเหตุทางถนน ช่วงเทศกาลสงกรานต์ ๒๕๖๑ ขอให้ดำเนินการดังนี้

๑. เตรียมความพร้อมหน่วยบริการการแพทย์ฉุกเฉิน(EMS) ทั้งของรัฐและภาคเอกชน องค์กรปกครองส่วนท้องถิ่น เพื่อให้การช่วยเหลือผู้บาดเจ็บ ณ จุดเกิดเหตุ ได้ตลอด ๒๔ ชั่วโมง

๒. ให้โรงพยาบาลรายงานข้อมูลผู้บาดเจ็บและผู้เสียชีวิตช่วงเทศกาลสงกรานต์ ๒๕๖๑ ระหว่างวันที่ ๑๑ เมษายน ๒๕๖๑ – ๑๗ เมษายน ๒๕๖๑ โดยการบันทึกข้อมูลผู้บาดเจ็บและเสียชีวิตผ่านทาง อินเทอร์เน็ต [www.moph.go.th](http://www.moph.go.th) <http://pher.moph.go.th> <http://ict-pher.moph.go.th> และให้ รวบรวมข้อมูลตามแบบรายงาน แบบ ปก.บอ.๔ ให้แก่ศูนย์ปฏิบัติการระดับอำเภอ

\*กรณีมีผู้เสียชีวิต ขอให้รายงานข้อมูลทันที

๓. อำเภอที่มีความเสี่ยงสูง ได้แก่ อำเภอเมือง กาญจนดิษฐ์ และเกาะสมุย ให้มี มาตรการการดำเนินงานในการป้องกันและลดอุบัติเหตุทางถนนที่เข้มข้น

มติที่ประชุม .....  
.....  
.....

**๖.๕ สรุปผลการคัดกรองมะเร็งเต้านมโดยเครื่องเอกซเรย์เต้านมเคลื่อนที่(Mammogram) ในสตรีกลุ่มเสี่ยง และต่อยโอกาส เฉลิมพระเกียรติฯ (รายละเอียดตามเอกสาร หน้าที่ ๕๑)**

**งานควบคุมโรคไม่ติดต่อ**

สรุปผลการคัดกรองมะเร็งเต้านมโดยเครื่องเอกซเรย์เต้านมเคลื่อนที่ (Mammogram) ในสตรีกลุ่มเสี่ยงและต่อยโอกาส เฉลิมพระเกียรติสมเด็จพระเจ้าอยู่หัวมหาวชิราลงกรณ บดินทรเทพยวรางกูรในวโรกาสที่เจริญพระชนมพรรษาครบ ๕ รอบ ในปี ๒๕๕๕ ระยะที่ ๔ จ.สุราษฎร์ธานี ปี ๒๕๖๑ ดำเนินการใน ๔ อำเภอ มีผู้ร่วมกิจกรรม ๑,๔๐๗ คน ชักประวัติผู้รับบริการ ๙๙๐ ราย ตรวจโดยแพทย์ ๒๐๗ ราย พบก้อนสงสัย ๑๕๖ ราย ส่งต่อ ๖ ราย

มติที่ประชุม .....  
.....

๖.๖ สรุปผลงานการคัดกรองมะเร็งเต้านมในสตรีอายุ ๓๐-๗๐ ปี (รายละเอียดตามเอกสาร หน้าที่ ๕๒)  
งานควบคุมโรคไม่ติดต่อ

๑. ผลการดำเนินงานตรวจคัดกรองมะเร็งเต้านมในสตรีอายุ ๓๐ - ๗๐ ปี โดย  
เจ้าหน้าที่สาธารณสุข(Clinical breast-examination) คัดกรองร้อยละ ๕๕.๒๙ อำเภอที่มีผลการดำเนินงาน  
สูงสุด คือ อำเภอกาญจนดิษฐ์ ร้อยละ ๘๖.๒๖ อำเภอที่มีผลการดำเนินงานต่ำสุด คือ อำเภอดอนสัก ร้อยละ  
๘.๑๕

๒. ผลการดำเนินงานตรวจคัดกรองมะเร็งเต้านมด้วยตนเองในสตรีอายุ ๓๐ - ๗๐ ปี  
(Breast self examination) คัดกรองร้อยละ ๔๒.๓๙ อำเภอที่มีผลการดำเนินงานสูงสุด คือ อำเภอไชยา ร้อยละ  
๗๗.๑๗ อำเภอที่มีผลการดำเนินงานต่ำสุด คือ อำเภอดอนสัก ร้อยละ ๓.๘๐

มติที่ประชุม .....

๖.๗ สรุปผลงานการคัดกรองมะเร็งปากมดลูกในสตรีอายุ ๓๐-๖๐ ปี (รายละเอียดตามเอกสาร หน้าที่ ๕๓)  
งานควบคุมโรคไม่ติดต่อ

ผลการดำเนินงานตรวจคัดกรองมะเร็งปากมดลูก (ปี ๒๕๕๘-ปัจจุบัน) คัดกรอง  
ร้อยละ ๓๕.๘๓ อำเภอที่มีผลการดำเนินงานสูงสุด คือ อำเภอท่าฉาง ร้อยละ ๖๘.๒๑ อำเภอที่มีผลการ  
ดำเนินงานต่ำสุด คือ อำเภอท่าชนะ ร้อยละ ๑๖.๖๗

มติที่ประชุม .....

๖.๘ สรุปสถานการณ์โรคทางระบาดวิทยา เดือน มีนาคม ๒๕๖๑ (รายละเอียดตามเอกสาร หน้าที่ ๕๔)  
งานควบคุมโรคติดต่อ

- สถานการณ์โรคที่ต้องเฝ้าระวัง ๑๐ อันดับแรก พบว่า โรคอุจจาระร่วง ปอดอักเสบ  
ใช้หวัดใหญ่ สุกใส ตาแดง โรคติดต่อทางเพศสัมพันธ์ มือเท้าปาก ไข้เลือดออก อาหารเป็นพิษ และโรคสครับไทฟัส  
ยังมีอัตราป่วยมากเป็นลำดับต้นๆ ซึ่งโรคอุจจาระร่วงจะพบมากในอำเภอเกาะสมุย ศิริรัฐนิคม และอำเภอเวียงสระ  
โรคปอดอักเสบ พบมากในอำเภอพุนพิน ศิริรัฐนิคม และอำเภอเมือง โรคไข้หวัดใหญ่ พบมากในอำเภอเกาะสมุย  
พุนพิน และอำเภอบ้านนาเดิม โรคสุกใส พบมากในอำเภอวิภาวดี ศิริรัฐนิคม และอำเภอพระแสง โรคตาแดง  
พบมากในอำเภอเวียงสระ ดอนสัก และอำเภอวิภาวดี โรคติดต่อทางเพศสัมพันธ์ พบมากในอำเภอเกาะสมุย  
พุนพิน และอำเภอเวียงสระ โรคมือเท้าปาก พบมากในอำเภอเกาะสมุย บ้านนาสาร และอำเภอพนม  
โรคไข้เลือดออก พบมากในอำเภอเมือง บ้านตาขุน และอำเภอศิริรัฐนิคม โรคอาหารเป็นพิษ พบมากในอำเภอ  
ท่าชนะ เกาะพะงัน และอำเภอพนม โรคสครับไทฟัส พบมากในอำเภอเกาะพะงัน พระแสง และอำเภอชัยบุรี

- การตรวจจับการระบาดในพื้นที่ พบว่าโรคที่มีแนวโน้มจะระบาดมากในเดือน  
เมษายน ๒๕๖๑ อำเภอที่มีแนวโน้มการระบาดของโรคอุจจาระร่วงได้แก่ อำเภอเกาะสมุย ไชยา เวียงสระ พระแสง  
โรคสุกใส ได้แก่ อำเภอไชยา ศิริรัฐนิคม เคียนซา เวียงสระ พระแสง วิภาวดี โรคไข้หวัดใหญ่ ได้แก่ อำเภอ  
เกาะสมุย ท่าชนะ ศิริรัฐนิคม ท่าฉาง บ้านนาเดิม พุนพิน วิภาวดี โรคอาหารเป็นพิษ ได้แก่ อำเภอกาญจนดิษฐ์



พนม เคียนซา โรคปอดอักเสบ ได้แก่ อำเภอดอนสัก เกาะพะงัน โรคใช้สมองอักเสบ ได้แก่ อำเภอเมือง  
กาญจนดิษฐ์ บ้านนาเดิม โรคสครับไทฟัส ได้แก่ อำเภอเมือง กาญจนดิษฐ์ ดอนสัก เกาะพะงัน ไชยา พระแสง  
พุนพิน ชัยบุรี โรคตาแดง ได้แก่ อำเภอเวียงสระ วิภาวดี โรคมือเท้าปาก ได้แก่ อำเภอเกาะสมุย ท่าชนะ  
บ้านนาสาร พระแสง

มติที่ประชุม .....

.....

.....

.....

.....

**๖.๙ ความครอบคลุมการได้รับวัคซีน MMR ของเด็กอายุ ๑ ปี และ ๓ ปี จาก HDC ปีงบประมาณ ๒๕๖๑  
(๑ ต.ค.๒๕๖๐ - ๓๑ มี.ค.๒๕๖๑) (รายละเอียดตามเอกสาร หน้าที ๕๕)**

**งานควบคุมโรคติดต่อ**

- ความครอบคลุมของเด็กอายุ ๑ ปี และ ๓ ปี ได้รับวัคซีน MMR จาก HDC  
ปีงบประมาณ ๒๕๖๑ (๑ ต.ค. ๒๕๖๐ - ๓๑ มี.ค. ๒๕๖๑) จาก HDC จ.สุราษฎร์ธานี MMR1 ต่ำสุด อำเภอ  
เกาะสมุย ๗๓.๘๖ % สูงสุด อำเภอบ้านตาขุน ๙๘.๒๘ % MMR2 ต่ำสุด อำเภอเกาะสมุย ๕๖.๘ % สูงสุด  
อำเภอบ้านตาขุน ๙๒.๖๘ % โดยความครอบคลุม ๖ เดือนแรก ของปีงบประมาณ ๒๕๖๑ เขต ๑๑ MMR1  
๘๕.๔๕% สุราษฎร์ธานี เป็นอันดับที่ ๒ ของเขต๑๑ MMR2 ๗๗.๘๘% สุราษฎร์ธานี เป็นอันดับที่ ๔ ของเขต ๑๑  
ความครอบคลุมของระดับประเทศ MMR1 ๘๕.๑๕ % สุราษฎร์ธานี เป็นอันดับที่ ๒๖ ของประเทศ MMR2  
๘๐.๖๔ % สุราษฎร์ธานี เป็นอันดับที่ ๔๗ ของประเทศ

มติที่ประชุม .....

.....

.....

.....

.....

**๖.๑๐ ผลการดำเนินการโครงการส่งเสริมการใช้จ่ายสมเหตุผล(RDU)ข้อมูลการใช้จ่ายปฏิชีวนะใน ๔ โรค  
(รายละเอียดตามเอกสาร หน้าที ๕๖)**

**กลุ่มงานคุ้มครองผู้บริโภคและเภสัชสาธารณสุข**

- โรงพยาบาลที่ผ่านตัวชี้วัด ร้อยละการใช้จ่ายปฏิชีวนะในโรคติดเชื้อที่ระบบการหายใจ  
ช่วงบนและหลอดลมอักเสบเฉียบพลันในผู้ป่วยนอก ( $\leq$  ร้อยละ ๒๐) ได้แก่ รพ.คีรีรัฐนิคม รพ.ชัยบุรี รพ.ท่าโรงช้าง  
รพ.บ้านนาสาร รพ.พนม รพ.พระแสง

- โรงพยาบาลที่ผ่านตัวชี้วัด ร้อยละการใช้จ่ายปฏิชีวนะในโรคอุจจาระร่วงเฉียบพลัน  
( $\leq$  ร้อยละ ๒๐) ได้แก่ รพ.คีรีรัฐนิคม รพ.ชัยบุรี รพ.ท่าโรงช้าง รพ.บ้านนาสาร รพ.วิภาวดี

- โรงพยาบาลที่ผ่านตัวชี้วัด ร้อยละการใช้จ่ายปฏิชีวนะในบาดแผลสดจากอุบัติเหตุ  
( $\leq$  ร้อยละ ๔๐) ได้แก่ รพ.สุราษฎร์ธานี

- โรงพยาบาลที่ผ่านตัวชี้วัด ร้อยละการใช้จ่ายปฏิชีวนะในหญิงคลอดปกติครบกำหนดทาง  
ช่องคลอด ( $\leq$  ร้อยละ ๑๐) ได้แก่ รพ.ชัยบุรี รพ.ไชยา รพ.บ้านนาสาร รพ.พนม รพ.พุนพิน

มติที่ประชุม .....

.....



๖.๑๑ โครงการส่งเสริมการใช้ยาปลอดภัยชุมชน (รายละเอียดตามเอกสาร หน้าที ๕๗)

กลุ่มงานคุ้มครองผู้บริโภคและเภสัชสาธารณสุข

- เป็นโครงการสืบเนื่องตั้งแต่ปี ๒๕๕๘ โดยมีวัตถุประสงค์เพื่อติดตาม และส่งเสริม พฤติกรรมการใช้ยาอย่างสมเหตุผล อย่างยั่งยืน โดยการมีส่วนร่วมจากคนในครอบครัว ชุมชน รวมถึงเป็นการเปิด โอกาสให้เจ้าหน้าที่ในพื้นที่มีส่วนร่วมในการทำวิจัยและสามารถใช้ข้อมูลดังกล่าวช่วยการทำงานในพื้นที่นั้นๆได้ และการส่งเสริมการใช้ยาให้ปลอดภัยในชุมชนได้ถูกจัดเป็นตัวชี้วัดบูรณาการของกระทรวงฯ ปี ๒๕๖๑

- เป้าหมายการดำเนินงาน

๑.ไม่เกินร้อยละ ๑๐ ของครัวเรือนของประชาชนกลุ่มเสี่ยง(ผู้สูงอายุมากกว่า ๖๐ปีขึ้นไปและเป็นโรคเรื้อรัง) พบ ยากลุ่มเสี่ยงที่ปนเปื้อนสารสเตียรอยด์ (ชุดทดสอบอย่างง่าย)

๒.ไม่เกินร้อยละ ๑๐ ของครัวเรือนของประชาชนกลุ่มเป้าหมายมียาปฏิชีวนะเหลือใช้เก็บไว้

- แนวทางการดำเนินการ

- เดือน เม.ย.๒๕๖๑ แจงรายชื่อ รพ.สต.ติดตาม ที่ร่วมดำเนินการโครงการฯ
- เดือน พ.ค.๒๕๖๑ ประชุมเพื่อชี้แจงโครงการฯ และการเก็บรวบรวมข้อมูล
- เดือน มิ.ย.๒๕๖๑ ดำเนินการเก็บข้อมูล
- เดือน ก.ค.๒๕๖๑ ลงข้อมูลในโปรแกรม การเก็บข้อมูล และประมวลผล เพื่อส่ง อย. และทำวิจัยในภาพรวมของ จังหวัด

มติที่ประชุม .....

๖.๑๒ การจัดทำกรอบบัญชียาโรงพยาบาล จ.สุราษฎร์ธานี (รายละเอียดตามเอกสาร หน้าที ๕๘)

กลุ่มงานคุ้มครองผู้บริโภคและเภสัชสาธารณสุข

- ตามแนวทางการตรวจราชการและการตรวจสอบภายในการบริหารจัดการด้านยา ได้ กำหนดให้มีการจัดทำกรอบบัญชียาที่สอดคล้องและลดหลั่นตามระดับสถานบริการทั้งนี้ ในปี ๒๕๖๐ ได้มีการ จัดทำกรอบบัญชียาของ รพ.สต.จ.สุราษฎร์ธานี แล้ว แต่ยังไม่มีการจัดทำกรอบบัญชียาโรงพยาบาล

- ข้อพิจารณา : สำนักงานสาธารณสุขจังหวัดจะเป็นผู้ประสานจัดทำกรอบบัญชียาของ โรงพยาบาลในจังหวัดโดยคณะทำงานจัดทำกรอบบัญชียาโรงพยาบาล จังหวัดสุราษฎร์ธานี และผ่านการเห็นชอบ จากคณะกรรมการเภสัชกรรมและการบำบัดระดับจังหวัด (PTC) จ.สุราษฎร์ธานี ทั้งนี้จะยึดบัญชียาของ โรงพยาบาลสุราษฎร์ธานี เป็นหลักในการจัดทำกรอบบัญชียา

มติที่ประชุม .....

### ๖.๑๓ ผลการดำเนินงานหน่วยตรวจสอบเคลื่อนที่เพื่อความปลอดภัยด้านผลิตภัณฑ์สุขภาพ

(รายละเอียดตามเอกสาร หน้าที ๕๙)

#### งานอนามัยสิ่งแวดล้อมและอาชีวอนามัย

- ผลการตรวจวิเคราะห์ตัวอย่างอาหาร(เบื้องต้น) ตรวจตัวอย่างอาหารทั้งสิ้น ๙๖๖ ตัวอย่าง ปรากฏไม่พบสารปนเปื้อนในตัวอย่างอาหาร จำนวน ๙๕๖ ตัวอย่าง คิดเป็นร้อยละ ๙๘.๙๗
- ผลการตรวจวิเคราะห์ปริมาณไอโอดีนในเกลือบริโภค ตรวจจำนวน ๖ ตัวอย่าง ปรากฏตัวอย่างที่ตรวจวิเคราะห์ผ่านเกณฑ์มาตรฐานที่กำหนด จำนวน ๔ ตัวอย่าง คิดเป็นร้อยละ ๖๖.๖๗
- รณรงค์ดำเนินกิจกรรมประชาสัมพันธ์ความปลอดภัยด้านผลิตภัณฑ์สุขภาพ เพื่อเป็นการสร้างกระแสน้ำของผู้นำและผู้บริโภคได้ทราบถึงอันตราย ข้อควรระวังในการเลือกบริโภคผลิตภัณฑ์สุขภาพได้อย่างปลอดภัย เช่น ฉลาก น้ำมันทอดซ้ำ เครื่องสำอาง ไอโอดีน และสารปนเปื้อนอื่นๆ

#### มติที่ประชุม

.....  
 .....  
 .....

### ๖.๑๔ ผลการดำเนินงานตามตัวชี้วัด QOF ปี ๒๕๖๑ จากฐานข้อมูล PDC

(รายละเอียดตามเอกสาร หน้าที ๖๐-๗๒)

#### กลุ่มงานพัฒนาศาสตร์สาธารณสุข

๑. ร้อยละของประชากรไทยอายุ ๓๕-๗๔ ปี ได้รับการคัดกรองเบาหวาน โดยการตรวจวัดระดับน้ำตาลในเลือด กลุ่มเป้าหมาย ๓๗๔,๘๔๙ คน ดำเนินการคัดกรองเบาหวาน ๓๑๓,๒๕๕ คน คิดเป็นร้อยละ ๘๓.๕๗
๒. ร้อยละของประชากรอายุ ๓๕ ปีขึ้นไปที่ได้รับการคัดกรองความดันโลหิตสูง จ.สุราษฎร์ธานี กลุ่มเป้าหมาย ๒๖๕,๙๘๒ คน ดำเนินการคัดกรองความดันโลหิตสูง ๒๒๙,๙๖๖ คน คิดเป็นร้อยละ ๘๖.๔๖
๓. ร้อยละของผู้ป่วยโรคความดันโลหิตสูงที่ควบคุมความดันโลหิตได้ดี จ.สุราษฎร์ธานี กลุ่มเป้าหมาย(เพิ่ม ChronicFU) ๙๗,๒๕๙ คน รับการตรวจแล้วสามารถควบคุมความดันโลหิตได้ดี ๒๘,๗๑๙ คน คิดเป็นร้อยละ ๒๙.๕๓
๔. ร้อยละของผู้ป่วยโรคเบาหวานที่ควบคุมระดับน้ำตาลได้ดี จ.สุราษฎร์ธานี กลุ่มเป้าหมาย(เพิ่ม ChronicFU) ๕๐,๙๒๐ คน รับการตรวจแล้วสามารถควบคุมระดับน้ำตาลได้ดี ๑๐,๔๐๓ คน คิดเป็นร้อยละ ๒๐.๔๓
๕. ร้อยละความครอบคลุมของเด็กวัยเรียน(ป.๖) ได้รับคัดกรองสูงตีสมส่วน (>ร้อยละ ๕๖) ปีการศึกษา ๒๕๖๑ จ.สุราษฎร์ธานี ผลการดำเนินการจากกลุ่มเป้าหมาย ๑๒,๘๗๕ คน สูงตีสมส่วน ๕,๔๒๘ คน คิดเป็นร้อยละ ๕๔.๑๓
๖. ร้อยละความครอบคลุมการคัดกรองพัฒนาการเด็กปฐมวัย(๔๒ เดือน) มีสุขภาพแข็งแรง พัฒนาการสมวัย กลุ่มเป้าหมาย ๕,๐๕๐ คน ดำเนินการคัดกรอง ๓,๖๓๘ คน คัดกรองร้อยละ ๗๒.๐๔ ดำเนินการคัดกรองแล้วสมวัย ๓,๒๖๘ คน คิดเป็นร้อยละ ๘๙.๘๓
๗. ร้อยละความครอบคลุมการคัดกรองพัฒนาการเด็กปฐมวัย ๙, ๑๘, ๓๐, ๔๒ เดือน กลุ่มเป้าหมาย ๒๖,๘๒๐ คน ดำเนินการคัดกรอง ๑๒,๗๖๕ คน คัดกรองร้อยละ ๔๗.๕๙ รวมสมวัย ๑๑,๖๑๙ คน คิดเป็นร้อยละ ๙๑.๐๒
๘. ร้อยละของเด็กอายุ ๐-๕ ปี สูงตีสมส่วน และส่วนสูงเฉลี่ยที่อายุ ๕ ปี (> ร้อยละ ๕๔) ดำเนินการชั่งน้ำหนักวัดส่วนสูง ๔๒,๘๙๒ คน มีสูงตีสมส่วน ๒๐,๔๔๒ คน คิดเป็นร้อยละ ๔๗.๖๖



๙. ร้อยละความครอบคลุมของเด็กอายุ ๐-๕ ปี สูงดีสมส่วน ดำเนินการชั่งน้ำหนัก วัดส่วนสูง ๔๒,๖๐๕ คน มีสูงดีสมส่วน ๒๒,๒๘๕ คน คิดเป็นร้อยละ ๕๒.๓๑

๑๐. ร้อยละความครอบคลุมการชั่งน้ำหนัก วัดส่วนสูง สูงดีสมส่วน ของเด็กปฐมวัย(๔๒ เดือน) กลุ่มเป้าหมาย ๕,๐๕๐ คน ดำเนินการชั่งน้ำหนักวัดส่วนสูง ๓,๖๖๒ คน คิดเป็นร้อยละ ๗๒.๕๑ มีสูงดีสมส่วน ๒,๐๖๓ คน คิดเป็นร้อยละ ๕๖.๓๔

๑๑. ร้อยละของเด็กวัยเรียน ป.๖ มีสุขภาพแข็งแรงสมวัย กลุ่มเป้าหมาย ๑๒,๘๗๕ คน ดำเนินการคัดกรองฟันผุ ๑๑,๕๐๗ คน ฟันดีไม่มีผุ ๘,๗๐๐ คน คิดเป็นร้อยละ ๗๕.๖๑

๑๒. ร้อยละของวัยทำงาน อายุ ๓๐-๔๔ ปี ที่ค่าดัชนีมวลกายปกติ กลุ่มเป้าหมาย ๒๑๑,๙๓๑ คน ดำเนินการชั่งน้ำหนักและวัดส่วนสูง ๑๓๓,๘๘๙ คน มีดัชนีมวลกายปกติ ๖๒,๕๔๕ คน คิดเป็นร้อยละ ๔๖.๗๑

๑๓. ร้อยละของหญิงตั้งครรภ์ที่มาฝากครรภ์ครั้งแรกภายใน ๑๒ สัปดาห์ กลุ่มเป้าหมาย ฝากครรภ์ครั้งแรก ๖,๔๗๔ คน ฝากครรภ์ก่อน ๑๒ สัปดาห์ ๔,๓๕๑ คน คิดเป็นร้อยละ ๖๗.๒๑

๑๔. ร้อยละของหญิงตั้งครรภ์ได้รับการอัลตราซาวด์ อย่างน้อย ๑ ครั้ง กลุ่มเป้าหมาย ฝากครรภ์อย่างน้อย ๑ ครั้ง ๑๓,๖๒๗ คน ได้รับการอัลตราซาวด์ ๒,๐๖๗ คน คิดเป็นร้อยละ ๑๕.๑๗

๑๕. ร้อยละของผู้สูงอายุได้รับการคัดกรอง Geriatric Syndrome ทั้ง ๔ ข้อ กลุ่มเป้าหมายผู้สูงอายุ ๑๓๔,๒๗๒ คน ได้รับการคัดกรอง Geriatric Syndrome ทั้ง ๔ ข้อ ๖๓,๙๖๗ คน คิดเป็นร้อยละ ๔๗.๖๔

๑๖. ร้อยละของผู้สูงอายุได้รับการประเมินความสามารถในการทำกิจวัตรประจำวัน(ADL) กลุ่มเป้าหมายผู้สูงอายุ ๑๓๔,๒๘๑ คน ได้รับการคัดกรอง ADL ๑๐๒,๓๐๒ คน คิดเป็นร้อยละ ๗๖.๑๙

๑๗. ร้อยละของการป้องกันและควบคุมโรคมะเร็งปากมดลูก กลุ่มเป้าหมาย ๑๖๕,๔๘๑ คน ได้รับการตรวจคัดกรอง ๖๙,๕๓๙ คน คิดเป็นร้อยละ ๔๒.๐๒

มติที่ประชุม .....

.....

.....

.....

ระเบียบวาระที่ ๗ เรื่องเสนอเพื่อพิจารณา

.....

.....

.....

มติที่ประชุม .....

.....

.....

ระเบียบวาระที่ ๘ เรื่องอื่นๆ

.....

.....

.....

มติที่ประชุม .....

.....

.....



ผลการคัดเลือก อสม.ดีเด่น ระดับชาติ  
ปี ๒๕๖๑

สาขา	ชื่อ - สกุล	สถานที่
๑. การเฝ้าระวัง ป้องกัน และควบคุมโรคติดต่อ	นางทองใส หาญเสนา	จ.นครพนม
๒. การส่งเสริมสุขภาพ	นางประสาน บุญยัง	จ.ตรัง
๓. สุขภาพจิตชุมชน	นางพานิตย์ นพรัตน์	จ.พัทลุง
๔. การป้องกันและแก้ไขปัญหายาเสพติดในชุมชน	นายบุญรอด เวชสุวรรณ	จ.สุราษฎร์ธานี
๕. การบริการใน ศสมช. และการสร้างหลักประกันสุขภาพ	นางอุไรวรรณ จำปาตะ	จ.ภูเก็ต
๖. การคุ้มครองผู้บริโภคด้านสุขภาพ	นางเทวี โชติมณี	จ.สุราษฎร์ธานี
๗. ภูมิปัญญาท้องถิ่นด้านสุขภาพ	นางหนูเรียง จินจุต	จ.สุราษฎร์ธานี
๘. การป้องกันและแก้ไขปัญหาเอดส์ในชุมชน	นางอาบี๊ะ กรมเมือง	จ.สงขลา
๙. การจัดการสุขภาพชุมชน	นายชูชาติ พูลทอง	จ.เชียงใหม่
๑๐. นมแม่ อนมัยแม่และเด็ก	นางฮะริหัยอ ศรีชาย	จ.ตรัง
๑๑. ทันตสุขภาพ(เริ่มประกวดปี ๒๕๖๑)	นางสาวจำเนียร คุ่มวัน	จ.ราชบุรี

ผลการคัดเลือก อสม.ดีเด่นระดับจังหวัด จังหวัดสุราษฎร์ธานี  
ปีงบประมาณ ๒๕๖๑

สาขา	รางวัล	ชื่อ - สกุล	อำเภอ
๑. การเฝ้าระวัง ป้องกัน และควบคุมโรคติดต่อ	ชนะเลิศ	นางนฤมล นาคเรือง	รพ.ดอนสัก
	รองชนะเลิศ	นางสาววราภรณ์ คงพัฒน์	รพ.สต.บ้านประสงค์ อ.ท่าชนะ
๒. การส่งเสริมสุขภาพ	ชนะเลิศ	นางจันทร์ มีสมบัติ	PCU กระจ่าง อ.กาญจนดิษฐ์
	รองชนะเลิศ	นางรสสุคนธ์ รอดเจริญ	รพ.สต.วังขุม อ.บ้านตาขุน
๓. สุขภาพจิตชุมชน	ชนะเลิศ	นายจันทา มาริชิน	รพ.สต.คลองสก อ.พนม
	รองชนะเลิศ	นายสุรินทร์ ศรีนิล	รพ.สต.เขาวง อ.บ้านตาขุน
๔. การป้องกันและแก้ไขปัญหายาเสพติดในชุมชน	ชนะเลิศ	นายบุญรอด เวชสุวรรณ	รพ.สต.ลีเล็ด อ.พุนพิน
	รองชนะเลิศ	นางเสาวภา มุสิกะ	รพ.สต.พุมเรียง อ.ไชยา
๕. การบริการใน ศสมช. และการสร้างหลักประกันสุขภาพ	ชนะเลิศ	นางประติมา สอนอาษา	รพ.สต.วัง อ.ท่าชนะ
	รองชนะเลิศ	นางสาวจิตลัดดา วงศ์ศิลป์	รพ.สต.เวียงสระ อ.เวียงสระ
๖. การคุ้มครองผู้บริโภคด้านสุขภาพ	ชนะเลิศ	นางเทวี โชติมณี	รพ.สต.บ้านโน อ.ดอนสัก
	รองชนะเลิศ	ว่าที่รต.หญิงยุพิน พงษ์แก้ว	รพ.สต.เขานิพันธ์ อ.เวียงสระ
๗. ภูมิปัญญาท้องถิ่นด้านสุขภาพ	ชนะเลิศ	นางหนูเรียง จินจูด	รพ.สต.เขานาใน อ.พนม
	รองชนะเลิศ	นางอารมณีย์ เรืองรอด	รพ.สต.ปกแพรง อ.ดอนสัก
๘. การป้องกันและแก้ไขปัญหายาเสพติดในชุมชน	ชนะเลิศ	นางจันทร์มณี ศรีลำดวน	รพ.สต.ต้นยวน อ.พนม
	รองชนะเลิศ	นางอมรรัตน์ ศรีนาค	รพ.สต.เวียง อ.ไชยา
๙. การจัดการสุขภาพชุมชน	ชนะเลิศ	นายนิเวศ มะหนิ	รพ.ท่าชนะ อ.ท่าชนะ
	รองชนะเลิศ	นางเบญจนาฏ คงเจริญ	PCU กระจ่าง อ.กาญจนดิษฐ์
๑๐. นมแม่และอนามัยแม่และเด็ก	ชนะเลิศ	นางวิจนา มณีฉาย	รพ.สต.บ้านห้วยกรวด อ.เวียงสระ
	รองชนะเลิศ	นายกองเดช จรรย์รักษ์	รพ.สต.สมอทอง อ.ท่าชนะ
๑๑. ทันทสุขภาพ	ชนะเลิศ	นางปิยะนันท์ สิทธิรักษ์	รพ.สต.เขานิพันธ์ อ.เวียงสระ
	รองชนะเลิศ	ไม่มี	

## แนวทางการขับเคลื่อนการป้องกันและแก้ไขปัญหาคอุบัติเหตุทางถนนตลอดทั้งปี

เนื่องจากอุบัติเหตุทางถนน มีปัญหาสาเหตุ จุดแตกหักของการเกิดขึ้นในพื้นที่ อำเภอและท้องถิ่น จึงจำเป็นต้องมีการดำเนินงานขับเคลื่อนในทุกระดับ ทั้งจังหวัด อำเภอ และท้องถิ่น การขับเคลื่อนศูนย์ปฏิบัติการความปลอดภัยทางถนนอำเภอ/ท้องถิ่น (ศปถ.อำเภอ/ท้องถิ่น) จึงมีความสำคัญยิ่งเพื่อให้มีการดำเนินงานที่ต่อเนื่อง โดยการนำข้อมูลปัญหามาวิเคราะห์ หาแนวทางการป้องกันและแก้ไข ใฝ่ระวัง ติดตาม ประเมิน รายงานผลการดำเนินงานอย่างเป็นรูปธรรม และมีประสิทธิภาพ

ประเด็น / ปัญหา	รายละเอียด
๑. การขับเคลื่อนศูนย์ปฏิบัติการความปลอดภัยทางถนนอำเภอ/ท้องถิ่น (ศปถ.อำเภอ/ท้องถิ่น)	๑. มีคณะทำงานภาคีเครือข่าย สหสาขาวิชาชีพ ที่เป็นรูปธรรม ศปถ.อำเภอ/ท้องถิ่น ละจำนวน ๕-๖ คน มาเป็นแกนนำขับเคลื่อน ๒. ใช้กลยุทธ์ ๕ส. ๕ช. ในการขับเคลื่อน - ๕ส. คือ ๑) สารสนเทศ ๒) สหสาขา (แกนนำ) ๓) สุดเสียง ๔) ส่วนร่วม ๕) สุดคุ้ม - ๕ช. คือ ๑) เชื่อม / ชักชวน ๒) ชง ๓) ช้อน ๔) ชม / เชียร์ ๕) เช็ก ๓. มีวาระการประชุมประจำเดือน วิเคราะห์/แก้ไขปัญหา - ข้อมูล การบาดเจ็บ เสียชีวิต ๓ ฐาน - มาตรการจับกุม ๑๐ มาตรการ (๑๐ รสขม.) - จุดเสียง/จุดอันตราย/พฤติกรรมเสี่ยง - มาตรการองค์กรความปลอดภัยทางถนน - การสอบสวนเชิงลึก กรณีอุบัติเหตุใหญ่ (ตาย ๒ คน ขึ้นไป บาดเจ็บ ๔ คน ขึ้นไป) - ใฝ่ระวังติดตาม รายงานผล อำเภอ จังหวัด จัดทำโครงการผลักดันขอเสนองบประมาณหน่วยงานที่เกี่ยวข้อง ต่อไป
๒. จัดทำประชาคมชุมชน หมู่บ้าน	๑. กำหนดกฎระเบียบ กติกา ธรรมนูญหมู่บ้าน (มาตรการชุมชน) การป้องกันและลดอุบัติเหตุทางถนน ให้โยงใยกับการใช้ชีวิตประจำวัน ในเรื่องสวัสดิการต่างๆ ในชุมชน เช่น กองทุนหมู่บ้าน หรืออื่นๆ ๒. ชุมชนหมู่บ้านผลักดันให้เกิดโครงการด้านความปลอดภัยทางถนนในชุมชนหมู่บ้าน
๓. ด้านชุมชน	๑. จัดให้มีด้านชุมชน ตำบลละ ๑ ด้าน มีข้อตกลงตามมาตรการชุมชน ๒. มีคณะทำงานปฏิบัติงานร่วมกัน ทั้งภาครัฐ และประชาชน ในการจัดตั้งด้าน ตามมาตรการประชารัฐ ๓. ใฝ่ระวัง ผู้ที่มีพฤติกรรมเสี่ยงอุบัติเหตุทางถนนและความมั่นคง ๔. รายงานผลการปฏิบัติให้อำเภอ จังหวัด ทราบ



ประเด็น / ปัญหา	รายละเอียด
๔. จุดเสียง/จุดอันตราย	๑. สำรอง ค้นหา จุดเสียง/จุดอันตราย จัดทำฐานข้อมูล ๒. นำมาวิเคราะห์/แก้ไข จุดเสียงสำคัญอันดับต้นๆ ๓. เฝ้าระวัง ติดตาม รายงานผล ที่ประชุมอำเภอ จังหวัด
๕. การบังคับใช้กฎหมาย	๑. เข้มงวดผู้ฝ่าฝืนการปฏิบัติตามมาตรการ ๑๐ มาตรการ (๑๐ รสขม.) - ๑ร. ไม่ขับรถเร็วกว่ากฎหมายกำหนด - ๒ส. ไม่ฝ่าฝืนสัญญาณไฟจราจร / ไม่ขับรถย้อนศร - ๓ข. คาดเข็มขัดนิรภัย / พกใบขับขี่ / ไม่แข่งในที่คับขัน - ๔ม. เมาไม่ขับ / <u>สวมหมวกนิรภัย</u> / ไม่ดัดแปลงมอเตอร์ไซค์ / ไม่ใช้มือถือขณะขับขี่ ๒. ผู้ขับขี่ไม่ปฏิบัติตาม พรบ.จราจร และพรบ.ขนส่ง
๖. การช่วยเหลือผู้ประสบภัยหลังเกิดเหตุ	๑. ประชาสัมพันธ์การเรียกใช้บริการแพทย์ฉุกเฉินของกระทรวงสาธารณสุข หมายเลข ๑๖๖๙ ๒. ส่งเสริมให้มีทีมกู้ชีพ กู้ภัย ในตำบลให้มีความพร้อม ๓. ส่งเสริมการมีประกันภัย พรบ.ภาคบังคับ ทั้งรถจักรยานยนต์ และรถยนต์

## แนวทางการป้องกันและลดอุบัติเหตุทางถนน ทางน้ำ และอากาศ

ช่วงเทศกาลสงกรานต์ ปี 2561 จังหวัดสุราษฎร์ธานี

เรื่อง	สาระสำคัญ/รายละเอียด																				
<p>1. การดำเนินการป้องกันและลดอุบัติเหตุทางถนนช่วงเทศกาลสงกรานต์ พ.ศ. 2561</p>	<p>ศูนย์อำนวยการความปลอดภัยทางถนนกำหนดช่วงวันที่ 11-17 เมษายน 2561 เป็นช่วงรณรงค์ลดอุบัติเหตุทางถนนเทศกาลสงกรานต์ ปี 2561 โดยมีรายละเอียด ดังนี้</p> <ol style="list-style-type: none"> <li>1. หัวข้อรณรงค์ “7 วัน ปลอดภัย”</li> <li>2. เป้าหมายหรือผลที่คาดว่าจะได้รับ             <ol style="list-style-type: none"> <li>2.1 จำนวนครั้งการเกิดอุบัติเหตุ จำนวนผู้เสียชีวิต และจำนวนผู้บาดเจ็บ (Admit) ลดลงให้เหลือน้อยที่สุดเมื่อเทียบกับช่วงเทศกาลสงกรานต์ พ.ศ. 2560</li> <li>2.2 เพื่อส่งเสริมวัฒนธรรมความปลอดภัยทางถนนในช่วงเทศกาลสงกรานต์ พ.ศ. 2561</li> </ol> </li> </ol> <p>สถิติอุบัติเหตุทางถนนช่วงเทศกาลสงกรานต์ ปี 2558-2560</p> <table border="1" data-bbox="810 1208 1866 1643"> <thead> <tr> <th>เทศกาล</th> <th>จำนวนครั้งที่เกิดอุบัติเหตุ</th> <th>ผู้บาดเจ็บ</th> <th>ผู้เสียชีวิต</th> </tr> </thead> <tbody> <tr> <td>สงกรานต์ ปี 2558</td> <td>114</td> <td>130</td> <td>9</td> </tr> <tr> <td>สงกรานต์ ปี 2559</td> <td>91</td> <td>95</td> <td>5</td> </tr> <tr> <td>สงกรานต์ ปี 2560</td> <td>99</td> <td>109</td> <td>8</td> </tr> <tr> <td>เฉลี่ยต่อวัน</td> <td>15 ครั้ง/วัน</td> <td>16 คน/วัน</td> <td>1 คน/วัน</td> </tr> </tbody> </table> <ol style="list-style-type: none"> <li>3. ช่วงเวลาดำเนินการ             <ol style="list-style-type: none"> <li>3.1 ช่วงรณรงค์และเสริมสร้างวินัยระหว่างวันที่ 1 มีนาคม 2561 ถึงวันที่ 10 เมษายน 2561 และดำเนินการอย่างต่อเนื่องจนถึงวันที่ 17 เมษายน 2561</li> <li>3.2 ช่วงควบคุมเข้มข้น ระหว่างวันที่ 11-17 เมษายน 2561</li> </ol> </li> <li>4. มาตรการป้องกันและลดอุบัติเหตุทางถนน ประกอบด้วย             <ol style="list-style-type: none"> <li>4.1 มาตรการลดปัจจัยเสี่ยงด้านคน ได้แก่                 <ol style="list-style-type: none"> <li>1) ด้านการบังคับใช้กฎหมายอย่างเข้มงวด จริงจัง และต่อเนื่อง</li> <li>2) ด้านสังคมและชุมชน</li> <li>3) ด้านการประชาสัมพันธ์และสร้างจิตสำนึกความปลอดภัยทางถนน</li> <li>4) ด้านภาครัฐ</li> </ol> </li> </ol> </li> </ol>	เทศกาล	จำนวนครั้งที่เกิดอุบัติเหตุ	ผู้บาดเจ็บ	ผู้เสียชีวิต	สงกรานต์ ปี 2558	114	130	9	สงกรานต์ ปี 2559	91	95	5	สงกรานต์ ปี 2560	99	109	8	เฉลี่ยต่อวัน	15 ครั้ง/วัน	16 คน/วัน	1 คน/วัน
เทศกาล	จำนวนครั้งที่เกิดอุบัติเหตุ	ผู้บาดเจ็บ	ผู้เสียชีวิต																		
สงกรานต์ ปี 2558	114	130	9																		
สงกรานต์ ปี 2559	91	95	5																		
สงกรานต์ ปี 2560	99	109	8																		
เฉลี่ยต่อวัน	15 ครั้ง/วัน	16 คน/วัน	1 คน/วัน																		



เรื่อง	สาระสำคัญ/รายละเอียด
	<p>4.2 มาตรการลดปัจจัยเสี่ยงด้านถนนและสภาพแวดล้อม</p> <p>4.3 มาตรการลดปัจจัยเสี่ยงด้านยานพาหนะ</p> <p>4.4 มาตรการดูแลความปลอดภัยให้แก่นักท่องเที่ยว</p> <p>4.5 มาตรการความปลอดภัยทางน้ำ</p> <p>4.6 มาตรการด้านการช่วยเหลือหลังเกิดอุบัติเหตุ</p> <p>แนวทางการดำเนินงานประกอบด้วย 4 แผนงาน ประกอบด้วย</p> <p><u>แผนงานที่ 1</u> การจัดตั้งศูนย์ปฏิบัติการร่วมป้องกันและลดอุบัติเหตุทางถนน ทางน้ำ และอากาศ ช่วงเทศกาลสงกรานต์ พ.ศ. 2561 ระดับจังหวัด อ่างทอง</p> <p><u>แผนงานที่ 2</u> การตั้งจุดตรวจร่วม/ด่านตรวจร่วม บนเส้นทางสายหลัก สายรอง</p> <p><u>แผนงานที่ 3</u> การตั้งจุดสกัด/ด่านชุมชน</p> <p><u>แผนงานที่ 4</u> การสนับสนุนการดำเนินการป้องกันและลดอุบัติเหตุทางถนน ทางน้ำ และอากาศ ช่วงเทศกาลสงกรานต์ พ.ศ. 2561</p>
<p>2. ผลการดำเนินการในการเตรียมความพร้อมการป้องกันและลดอุบัติเหตุทางถนน ทางน้ำ และทางอากาศ ช่วงเทศกาลสงกรานต์ พ.ศ.2561</p>	<p>1. ประชุมคณะทำงานบูรณาการ การตั้งจุดตรวจและจุดบริการ ช่วงเทศกาลสงกรานต์ พ.ศ.2561 ในวันที่ 28 มีนาคม 2561 ณ ตำรวจภูธรจังหวัดสุราษฎร์ธานี</p> <p>2. ประชุมศูนย์ปฏิบัติการร่วมป้องกันและลดอุบัติเหตุทางถนน ทางน้ำ และทางอากาศ ช่วงเทศกาลสงกรานต์ พ.ศ.2561 จังหวัดสุราษฎร์ธานี ในวันที่ 4 เมษายน 2561 ณ ศาลากลางจังหวัดสุราษฎร์ธานี</p> <p>3. สั่งการให้ตำรวจภูธรจังหวัดสุราษฎร์ธานี มีการบังคับใช้กฎหมายตามมาตรการ 10 รสขม (1.ความเร็วเกินกำหนด 2.ขับรถย้อนศร 3.ฝ่าฝืนสัญญาณจราจร 4. ไม่คาดเข็มขัดนิรภัย 5. ไม่มีใบขับขี่ 6. แชนจ์ในที่คับขัน 7. เมาสุรา 8. ไม่สวมหมวกนิรภัย 9. มอเตอร์ไซด์ไม่ปลอดภัย 10. ใช้โทรศัพท์มือถือขณะขับรถ) อย่างเข้มข้น จริงจัง ต่อเนื่อง โดยมีการตั้งจุดตรวจหลัก 21 จุด เจ้าหน้าที่ 630 นาย จุดตรวจรอง 18 จุด เจ้าหน้าที่ 360 นาย</p> <p>4. ให้แขวงทางหลวง ดำเนินการ ดังนี้</p> <ul style="list-style-type: none"> <li>- แก้ไขจุดเสี่ยงทั้งถนนสายหลัก 41,401,44, และสายรอง</li> <li>- ชุดทำลายยูเทิร์นเถื่อน บนถนนสายหลัก 41,401,44</li> <li>- แก้ปัญหาจุดตัดทางรถไฟ จำนวน 95 จุด โดยจัดทำป้ายประชาสัมพันธ์</li> </ul> <p>ให้ผู้ใช้รถใช้ถนนทราบ</p>


เรื่อง	สาระสำคัญ/รายละเอียด
	<p>5. มอบหมายให้อำเภอบริหารจัดการ ตั้ง “ด่านชุมชน” เพื่อป้องกันคนในชุมชน รวม 137 จุด เจ้าหน้าที่ 2,540 นาย.</p> <p>6. มอบหมายให้อำเภอ บริหารจัดการจัดกิจกรรมทางศาสนา “1 อำเภอ 1 ลานกิจกรรม” เพื่อดึงประชาชนออกจากถนน ร่วมกิจกรรม ลดความเสี่ยง</p> <p>7. มอบหมายให้ท้องถิ่นจังหวัด บริหารจัดการ ตั้ง “1 ท้องถิ่น 1 ถนนปลอดภัย”</p> <p>8. ให้หน่วยงานสังกัดกระทรวงศึกษาธิการ จัดชุดให้บริการประชาชน ในการซ่อมบำรุงยานพาหนะ</p> <p>9. ให้สำนักงานขนส่งจังหวัด กำกับ กำชับ พนักงานขับรถ/รถโดยสารประจำทาง ไม่ให้ขับรถเกินกว่าชั่วโมงที่กำหนดไว้ และเฝ้าระวัง ติดตาม ตรวจสอบ รถตาม พรบ.ขนส่ง ที่ผ่านจังหวัดสุราษฎร์ธานี โดยศูนย์บริหารจัดการเดินรถ ระบบ GPS เพื่อควบคุมการใช้ความเร็ว กำกับพฤติกรรมรถขับขี่</p> <p>10. ให้สำนักงานเจ้าท่าภูมิภาค กำกับ กำชับ พนักงานขับรถ ให้มีใบอนุญาตท้ายเรือ/ไม่ขับรถเกินกว่าชั่วโมงที่กำหนด จำนวนผู้โดยสารในเรือไม่เกินกว่าที่กำหนด อุปกรณ์ประจำเรือ/เสื้อชูชีพ ครบตามจำนวนผู้โดยสาร</p> <p>11. รณรงค์ประชาสัมพันธ์ ให้ผู้ใช้รถใช้ถนน “ขับรถมีน้ำใจ รักษาวินัยจราจร” ผ่านสถานีโทรทัศน์ และวิทยุกระจายเสียง</p> <p>12. ให้สำนักงานอุตุนิยมวิทยาสุราษฎร์ธานี วิเคราะห์ คาดหมาย สภาพอากาศ เพื่อให้แจ้งเตือนผู้ใช้รถใช้ถนน และพื้นที่เสี่ยงภัย ในการขับขี่และสั่งการให้ทุกหน่วยที่เกี่ยวข้อง เตรียมความพร้อมรับสถานการณ์อุทกภัย วาตภัย และดินถล่มตลอด 24 ชั่วโมง</p>

สำนักงานป้องกันและบรรเทาสาธารณภัยจังหวัดสุราษฎร์ธานี

ฝ่ายป้องกันและปฏิบัติการ

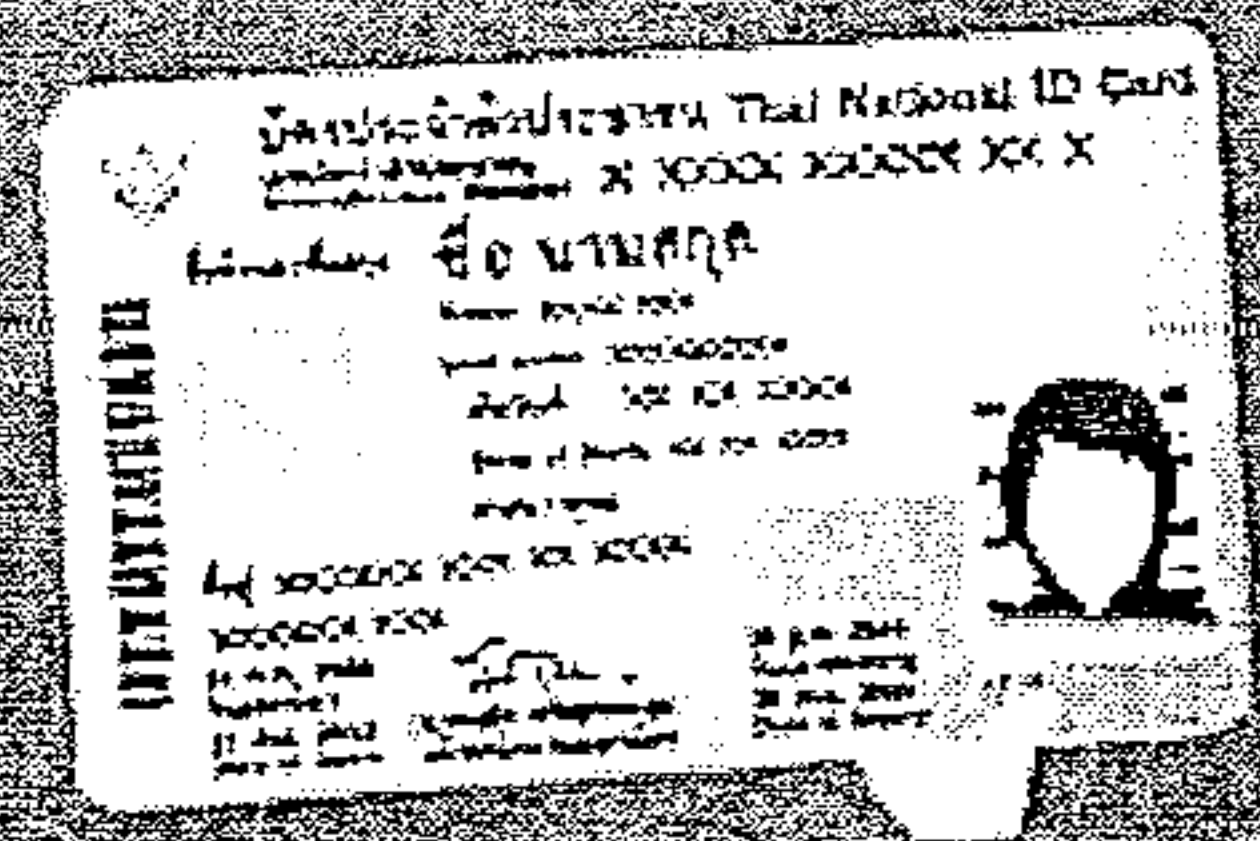
28 มีนาคม 2561





# 4 พ.ค. 61


## เริ่มใช้สิทธิเบิกจ่ายตรงค่ารักษาพยาบาล ด้วยบัตรประชาชน ประเภทผู้ป่วยนอก



ผู้มีสิทธินำบัตรประชาชนใช้สิทธิได้ที่สถานพยาบาลของรัฐ และเอกชนที่เข้าร่วมโครงการ  
ทั่วประเทศ ตามหนังสือกรมบัญชีกลาง ด่วนที่สุด ที่ กค 0416.4 / ว 143  
ลงวันที่ 19 มีนาคม 2561

### ผู้มีสิทธิ และ บุคคลในครอบครัว

↳ ข้าราชการ ลูกจ้างประจำ ผู้รับเบี้ยหวัด ผู้รับบำนาญ เป็นต้น




**ผู้มีสิทธิ/คู่สมรส/บิดา/มารดา  
บุตร (อายุ 7 – 20 ปี)**

ใช้บัตรประชาชน


**คู่สมรส/บิดา/มารดา  
ชาวต่างชาติ**

- ▶ มีเลข 13 หลัก ให้ใช้เลข 13 หลัก ที่ทางราชการออกให้
- ▶ หากไม่มีเลข 13 หลัก ให้ใช้เลขที่กรมบัญชีกลางกำหนด



**บุตร  
(อายุต่ำกว่า 7 ปี)**

ใช้เลขบัตรประชาชนของเด็ก และบัตรประชาชนผู้ดูแล



### อย่าลืม !

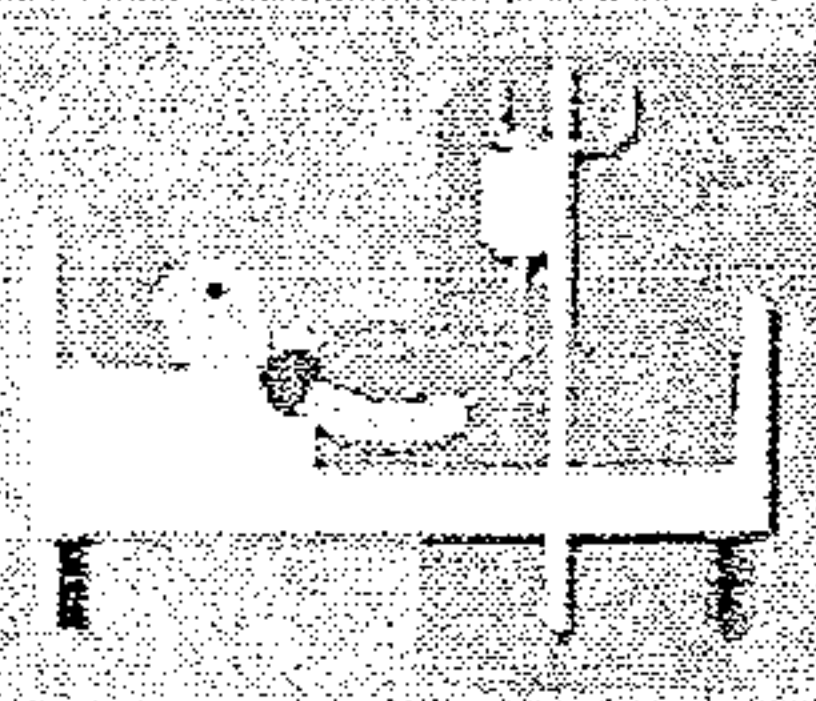

นำบัตรประชาชนมาด้วยทุกครั้งในการใช้สิทธิสวัสดิการรักษายาพยาบาล

### หากลืม ?


บัตรประชาชน หรือ เอกสารที่กรมบัญชีกลางกำหนด หรือบัตรประชาชนหาย  
ต้องจ่ายเงินค่ารักษาไปก่อนแล้วนำใบเสร็จรับเงิน ไปเบิกกับส่วนราชการ  
ต้นสังกัด



**บัตรประชาชนรุ่นเก่า / บัตรเสียไม่สามารถใช้ทำธุรกรรมได้  
ให้แสดงบัตรเพื่อให้เจ้าหน้าที่บันทึกเลข 13 หลักแทนได้**




ผู้ป่วยติดเตียง / ผู้สูงอายุที่มีปัญหาด้านการเคลื่อนไหว  
ให้แสดงบัตรประชาชนของผู้มีสิทธิพร้อมกับบัตรประชาชนของผู้ดูแลได้



ข้อมูลเพิ่มเติม  
กรมบัญชีกลาง  
[www.cgd.go.th](http://www.cgd.go.th)

Call Center  
หมายเลขโทรศัพท์ 02-270-6400  
จ. - ค. เวลา 08.30 - 16.30 น.



ตรวจสอบสิทธิ  
ค่ารักษาพยาบาล

เผยแพร่ข้อมูลโดย สำนักงานคลังเขต 8 โทร. 077-355174



## รายงานการประชุมคณะกรรมการวางแผนและประเมินผล (กวป.)

ครั้งที่ ๕/๒๕๖๑

วันพุธที่ ๒๘ กุมภาพันธ์ ๒๕๖๑ เวลา ๐๙.๓๐ - ๑๒.๐๐ น.

ณ ห้องลีลลี ๔ โรงแรมนิภาการ์เด็น อำเภอเมืองฯ จังหวัดสุราษฎร์ธานี

## รายชื่อคณะกรรมการฯ ที่เข้าประชุม

- |                               |  |
|-------------------------------|--|
| ๑. นพ.มนู ศุกลสกุล            | นายแพทย์สาธารณสุขจังหวัดสุราษฎร์ธานี                       |
| ๒. นพ.เอกชัย มุกดาพิทักษ์     | นายแพทย์เชี่ยวชาญ(ด้านเวชกรรมป้องกัน)และ ผอ.รพ.กาญจนดิษฐ์  |
| ๓. นางอรณีส ยวงทอง            | นักวิชาการสาธารณสุขเชี่ยวชาญ(ด้านส่งเสริมพัฒนา)            |
| ๔. นพ.เมธี วงศ์เสนา           | ผู้อำนวยการโรงพยาบาลมะเร็ิงสุราษฎร์ธานี                    |
| ๕. นางวิภาวี จันทมัตตุการ     | แทน ผู้อำนวยการโรงพยาบาลสวนสราญรมย์                        |
| ๖. นางฉราวดี สมภักดี          | แทน ผู้อำนวยการศูนย์วิทยาศาสตร์การแพทย์ที่ ๑๑ สุราษฎร์ธานี |
| ๗. นพ.ปณิธาน ส้อมโนธรรม       | แทน ผู้อำนวยการโรงพยาบาลสุราษฎร์ธานี                       |
| ๘. นพ.ธีระศักดิ์ วิริยานนท์   | ผู้อำนวยการโรงพยาบาลเกาะสมุย                               |
| ๙. นพ.พิรกิจ วงศ์วิชิต        | ผู้อำนวยการโรงพยาบาลดอนสัก                                 |
| ๑๐. พญ.สุภาวิตา ตันทวีวงศ์    | ผู้อำนวยการโรงพยาบาลเกาะพะงัน                              |
| ๑๑. นพ.กฤตภิชช์ ไม้ทองงาม     | ผู้อำนวยการโรงพยาบาลเกาะเต่า                               |
| ๑๒. นพ.ศราวุธ เรืองสนาม       | ผู้อำนวยการโรงพยาบาลไชยา                                   |
| ๑๓. นพ.สำเนียง แสงสว่าง       | ผู้อำนวยการโรงพยาบาลพุนพิน                                 |
| ๑๔. พญ.สมตั้งใจ พิณแก้ว       | แทน ผู้อำนวยการโรงพยาบาลท่าโรงช้าง                         |
| ๑๕. นพ.จักราวุธ เผือกคง       | ผู้อำนวยการโรงพยาบาลท่าฉาง                                 |
| ๑๖. นพ.กฤษณ์นันทน์ เหล่ายัง   | ผู้อำนวยการโรงพยาบาลท่าชนะ                                 |
| ๑๗. พญ.เยาวดี โปกุล           | ผู้อำนวยการโรงพยาบาลคีรีรัฐนิคม                            |
| ๑๘. นพ.จิตติกร ผลแก้ว         | ผู้อำนวยการโรงพยาบาลพนม                                    |
| ๑๙. นพ.เอกพล พิศาล            | ผู้อำนวยการโรงพยาบาลบ้านตาขุน                              |
| ๒๐. นพ.ศุภิช จันทรธมยา        | ผู้อำนวยการโรงพยาบาลเคียนซา                                |
| ๒๑. นพ.อาร์มภ์ พัทโร          | ผู้อำนวยการโรงพยาบาลวิภาวดี                                |
| ๒๒. นพ.สมยศ จารุโกศาวัฒน์     | ผู้อำนวยการโรงพยาบาลบ้านนาเดิม                             |
| ๒๓. นพ.จารุวิทย์ บุษบรรณ      | ผู้อำนวยการโรงพยาบาลบ้านนาสาร                              |
| ๒๔. นพ.ปรีชา สุมาลัย          | ผู้อำนวยการโรงพยาบาลสมเด็จพระยุพราชเวียงสระ                |
| ๒๕. นพ.พิชิต สุขสบาย          | ผู้อำนวยการโรงพยาบาลชัยบุรี                                |
| ๒๖. นายอรรถจักร์ สมเกียรติกุล | สาธารณสุขอำเภอเมืองสุราษฎร์ธานี                            |
| ๒๗. นายสุรกิจ สุปันตี         | แทน สาธารณสุขอำเภอกาญจนดิษฐ์                               |
| ๒๘. นายวรรณะ เมืองนิเวศน์     | สาธารณสุขอำเภอดอนสัก                                       |
| ๒๙. นายสนธยา เนียมมุสิก       | รักษาการแทนสาธารณสุขอำเภอเกาะสมุย                          |
| ๓๐. นายเชิด ทองสุข            | สาธารณสุขอำเภอเกาะพะงัน                                    |
| ๓๑. นายสมโชค พูลสุข           | สาธารณสุขอำเภอพุนพิน                                       |

๓๒. นายสมาน ว่างฉาย	สาธารณสุขอำเภอไชยา
๓๓. นายบุญธรรม มิ่งแก้ว	สาธารณสุขอำเภอท่าชนะ
๓๔. นายอุดม บำรุงรักษ์	สาธารณสุขอำเภอท่าฉาง
๓๕. นายอภิวัฒน์ ประชุมรัตน์	สาธารณสุขอำเภอบ้านนาสาร
๓๖. นายบรรเจิด อินทร์คง	สาธารณสุขอำเภอพระแสง
๓๗. นายชำนาญ ทองรอด	แทน สาธารณสุขอำเภอเวียงสระ
๓๘. นายอุตร ณ กลาง	สาธารณสุขอำเภอชัยบุรี
๓๙. นายบรรเทา พิชัยราช	สาธารณสุขอำเภอบ้านนาเดิม
๔๐. นายวินัย อินทร์ชนะ	แทน สาธารณสุขอำเภอพนม
๔๑. นายฉลาด ศรีรักษา	สาธารณสุขอำเภอเคียนซา
๔๒. นายสัมพันธ์ กลิ่นนาค	สาธารณสุขอำเภอคีรีรัฐนิคม
๔๓. นายไตรรัตน์ ขุนหลัด	สาธารณสุขอำเภอบ้านตาขุน
๔๔. นายเมธา หมานพัฒน์	สาธารณสุขอำเภอวิภาวดี
๔๕. ทพ.เวียงชัย กอสุราษฎร์	แทน หัวหน้างานทันตสาธารณสุข
๔๖. ญ.ศุศราภรณ์ สามประดิษฐ์	แทน หัวหน้ากลุ่มงานคุ้มครองผู้บริโภคและเภสัชสาธารณสุข
๔๗. นางเจียรนัย บัวลอย	หัวหน้ากลุ่มงานประกันสุขภาพ
๔๘. นายรุ่งโรจน์ เทื่อใหม่	หัวหน้ากลุ่มงานบริหารทั่วไป
๔๙. นายสุจินต์ คงทวี	หัวหน้างานควบคุมโรคติดต่อ
๕๐. น.ส.วรรณดี ศุภวงศานนท์	หัวหน้างานควบคุมโรคไม่ติดต่อ
๕๑. นางสินีลักษณ์ จิรสัตย์สุนทร	หัวหน้างานสุขศึกษาและประชาสัมพันธ์
๕๒. น.ส.สุวดี แสงขำ	หัวหน้างานพัฒนาคุณภาพสถานบริการ
๕๓. นางอมรรัตน์ หิมทอง	หัวหน้ากลุ่มงานส่งเสริมสุขภาพ
๕๔. นายวิสุทธิ สุขศรี	แทน หัวหน้ากลุ่มงานพัฒนาบุคลากรและการสาธารณสุขมูลฐาน
๕๕. นายศรุตยา สุทธิรักษ์	หัวหน้ากลุ่มงานพัฒนายุทธศาสตร์สาธารณสุข
๕๖. นายสัมพันธ์ นาคบำรุง	หัวหน้างานอนามัยสิ่งแวดล้อมและอาชีวอนามัย
๕๗. นายบรรเจิดศักดิ์ ไกรสุวรรณ	หัวหน้ากลุ่มงานนิติการ
๕๘. นางณัฐพัชร์ ก่อประดิษฐ์	แทน หัวหน้าศูนย์ทูปีนัมเบอร์วัน
๕๙. ภก.สุขกมล สุขสว่างโรจน์	หัวหน้างานแพทย์แผนไทย
๖๐. นายสมพงษ์ สลัดแก้ว	หัวหน้าศูนย์ประสานงานเครือข่ายประชาคมอาเซียนด้านสาธารณสุข

## ผู้เข้าร่วมประชุม

๑. นพ.ตามพ์ มุกต์มณี	ผู้ช่วยรอง ผอ.กลุ่มงานภารกิจด้านพัฒนาระบบบริการและสนับสนุนสุขภาพ	รพ.สุราษฎร์ธานี
๒. นายสุเทพ พ่วงแม่กลอง	นายช่างชำนาญการ	สนง.สนับสนุนบริการสุขภาพเขต๑๑สฎ.
๓. นางรัชฎา สันติจิตโต	พยาบาลวิชาชีพชำนาญการ	รพ.สุราษฎร์ธานี
๔. นางอมราภรณ์ ลาภชิวัด	พยาบาลวิชาชีพชำนาญการ	รพ.สุราษฎร์ธานี
๕. น.ส.ศิริพร ลวณะสกล	พยาบาลวิชาชีพชำนาญการ	รพ.สุราษฎร์ธานี
๖. นางจริญา มีเศษ	พยาบาลวิชาชีพชำนาญการ	รพ.สุราษฎร์ธานี

๓/ ๗. นางวชิรา....

๗. นางวชิรา จันทรมณี	พยาบาลวิชาชีพชำนาญการ	รพ.สุราษฎร์ธานี
๘. นายสาธิต ยืนนาน	บรรณารักษ์	รพ.เกาะสมุย
๙. นายยุทธนา ราชโพธิ์	เจ้าพนักงานสาธารณสุขชำนาญงาน	สนง.เขตสุขภาพที่๑๑ สฎ.
๑๐. นายสิงห์ณกรณ์ ใจชื่น	นักวิชาการสาธารณสุขชำนาญการ	สสจ.สุราษฎร์ธานี
๑๑. นางปิยนารถ สิงห์ทอง	นักวิชาการสาธารณสุขชำนาญการ	สสจ.สุราษฎร์ธานี
๑๒. นายปฐมภพ สุขคนธจร	นักวิเคราะห์นโยบายและแผน	สสจ.สุราษฎร์ธานี
๑๓. น.ส.พรรณนิภรณ์ แซ่หลี่	นักวิชาการคอมพิวเตอร์	สสจ.สุราษฎร์ธานี
๑๔. นายสุรศักดิ์ รัตนเกียรติขจร	เจ้าพนักงานสาธารณสุขชำนาญงาน	สสจ.สุราษฎร์ธานี

คณะกรรมการฯ ที่ไม่มาประชุม

๑. นพ.กฤษ์ศักดิ์ กุ์เกียรติกุล	นายแพทย์เชี่ยวชาญ(ด้านเวชกรรมป้องกัน)	ติตราชการอื่น
๒. ดร.ปรเมษฐ์ จินา	นักวิชาการสาธารณสุขเชี่ยวชาญ(ด้านบริหารสาธารณสุข)	ติตราชการอื่น
๓. นายเฉลิม บุญราศรี	หัวหน้าศูนย์ควบคุมโรคติดต่อฯ โดยแมลงที่ ๑๑.๓ สุราษฎร์ธานี	ติตราชการอื่น
๔. นพ.ดิเรก วงศ์ทอง	ผู้อำนวยการโรงพยาบาลพระแสง	ติตราชการอื่น
๕. น.ส.ศรีกาญจนา แก้วอำไพ	หัวหน้างานการเงินและบัญชี	ติตราชการอื่น
๖. นายญาณวุธ สิงห์ทอง	แทน หัวหน้างานทรัพยากรบุคคล	ติตราชการอื่น

เริ่มประชุมเวลา ๐๙.๓๐ น. นายแพทย์มนู ศุกุลสกุล นายแพทย์สาธารณสุขจังหวัดสุราษฎร์ธานี ประธานในการประชุม กล่าวเปิดการประชุมตามระเบียบวาระการประชุม ดังนี้

ก่อนการประชุม

๑. ขอแสดงความยินดีต้อนรับข้าราชการย้ายมาใหม่

หัวหน้ากลุ่มงานพัฒนายุทธศาสตร์สาธารณสุข

เชิญนายแพทย์สาธารณสุขจังหวัดฯ มอบช่อดอกไม้ขอแสดงความยินดีต้อนรับข้าราชการย้ายมาใหม่ นพ.เมธี วงศ์เสนา ผู้อำนวยการโรงพยาบาลมะเร็งสุราษฎร์ธานี ประธาน

- ขอแสดงความยินดีต้อนรับ

มติที่ประชุม รับทราบ

๒. มอบโล่บุคลากรดีเด่น สสอ.เมืองฯ

สสอ.คีรีรัฐนิคม

สืบเนื่องจากปีที่ผ่านมา มีการประกวดสถานบริการ รพ.สต. และสสอ.ดีเด่น ซึ่ง สำนักงานสาธารณสุขอำเภอเมืองสุราษฎร์ธานี ได้รับรางวัลรองชนะเลิศการประกวดสำนักงานสาธารณสุขอำเภอ ประจำปี ๒๕๖๐ ซึ่งทางกระทรวงสาธารณสุข และชมรมสาธารณสุขแห่งประเทศไทย ได้จัดทำโล่ประกาศเกียรติคุณให้แก่ผู้ที่ได้รับรางวัลรองชนะเลิศระดับชาติ เชิญนายแพทย์สาธารณสุขจังหวัดฯ มอบโล่ประกาศเกียรติคุณฯ ให้แก่ นายอรรถจักร์ สมเกียรติกุล สาธารณสุขอำเภอเมืองสุราษฎร์ธานี เพื่อเป็นเกียรติแก่ผู้

๔/ ได้รับรางวัล....



ได้รับรางวัลการประกวดสำนักงานสาธารณสุขอำเภอ

#### ประธาน

- ขอแสดงความยินดีกับสาธารณสุขอำเภอเมืองฯ ที่เป็นตัวแทนและได้สร้างผลงาน และสุดท้ายประชาชนจะได้รับประโยชน์ต่อไป  
มติที่ประชุม รับทราบ

#### ระเบียบวาระที่ ๑

##### ๑.๑ เรื่องที่ประธานแจ้งให้ที่ประชุมทราบ

#### ประธาน

- การประชุม สป.สัญจร ที่ จ.พิษณุโลก เมื่อวันที่ ๒๗ ก.พ.๖๑ ซึ่ง ผชช.ว.นนทบุรี ได้สรุปเป็นประเด็นสั้นๆ

๑. การติดตาม PCC ปลัดกระทรวงสาธารณสุขจะ conference วันที่ ๒๘ก.พ.๖๑ เวลา ๑๔.๓๐น.  
๒. การตรวจคัดกรอง TB บุคลากร ซึ่งข้อมูลที่น่าเสนอ จ.สุราษฎร์ธานีผลงานยังต่ำ ได้ลงข้อมูลในระบบเพียงร้อยละ ๒๑.๓๘ เทียบกับระดับเขต อยู่ในลำดับที่ ๕ รองลงมาจาก จ.พังงา กระบี่ ชุมพร และระนอง ส่วนข้อมูล ณ วันที่ ๒๗ ก.พ.๖๑ ได้ร้อยละ ๘๕ ซึ่งต้องดำเนินการให้ครบร้อยละ ๑๐๐ ภายในวันที่ ๑๐ มี.ค.๖๑ ผกผู้บริหารทำให้ได้ ๑๐๐ % ซึ่งผู้ตรวจราชการฯ ให้ความสำคัญมาก

๓. PMQA สสจ. ต้องกำกับติดตาม เพราะต้องดำเนินถึง สสอ.

๔. คำรับรองการปฏิบัติราชการ (PA) ทุกตัวต้องมีการติดตาม ในส่วนของ สสจ. ติดตามในการประชุมหัวหน้ากลุ่มงาน/หัวหน้างาน ในส่วนที่ผลงานยังต่ำอาจจะคุยเพื่อปรับทัศนคติ ผู้บริหารทั้ง ผอ.รพ. และสาธารณสุขอำเภอ ต้องติดตามข้อมูลอย่างสม่ำเสมอ

๕. ระเบียบเงินบำรุงฉบับใหม่ สสอ. สสจ. รพ. เป็นหน่วยบริการ สามารถใช้จ่ายเงินบำรุงได้ แต่การจ่ายค่าจ้าง ในส่วน ข้อ ๙ วรรคสาม(๔)(๕) (๔)การจ่ายเงินบำรุงเป็นค่าจ้าง ลูกจ้างชั่วคราว หรือลูกจ้างรายคาบ (๕)การจ่ายเงินบำรุงเป็นค่าจ้างพนักงานกระทรวงสาธารณสุข ซึ่งทั้งสองข้อต้องได้รับความเห็นชอบจากกระทรวงการคลัง

๖. สสจ. สสอ. เป็นหน่วยบริการ(ในระบบ UC ต้องขึ้นทะเบียนกับ สปสช.ก่อนเพื่อรับเงินPP)

๗. ระเบียบการจ่ายเงินช่วยเหลือเบื้องต้นให้แก่ผู้ให้บริการสาธารณสุขที่ได้รับความเสียหายจากการให้บริการสาธารณสุขไม่ตั้งใจหรือไม่ประมาทเลินเล่ออย่างร้ายแรง อัตราการจ่ายเงินเหมือน ม.๔๑ สปสช. แต่ได้ทุกสิทธิ คาดว่าจะประกาศในราชกิจจานุเบกษา ประมาณเดือนมีนาคม ๒๕๖๑

๘. ไทยนิยมยั่งยืน เน้นการดำเนินการร่วมกับ พขอ. โดยปลัดกระทรวงมหาดไทยจะทำหนังสือถึงผู้ว่าราชการจังหวัดทุกจังหวัด เพื่อให้ดำเนินการขับเคลื่อน พขอ.

๙. การบริหารจัดการการตรวจขึ้นทะเบียนแรงงานต่างด้าว ซึ่งต้องดำเนินขึ้นทะเบียนให้เสร็จสิ้นภายในวันที่ ๓๑ มี.ค.๖๑ ซึ่งขอความร่วมมือทุกโรงพยาบาล เร่งรัดตรวจและขึ้นทะเบียนแรงงานต่างด้าวให้ทันตามกำหนดเวลา

#### นพ.เชี่ยวชาญ(ด้านเวชกรรมป้องกัน) คนที่ ๒

- การจัดหาครุภัณฑ์ สิ่งก่อสร้าง ถ้าจะทำใหม่ และค่าตอบแทน ที่จะเบิกจากเงินบำรุง อาจต้องรอระเบียบเพิ่มเติม เพื่อให้ครอบคลุมและสอดคล้องกับระเบียบใหม่

มติที่ประชุม รับทราบ

## ๑.๒ เรื่องแจ้งให้ทราบภายในจังหวัด

## นพ.เชี่ยวชาญ(ด้านเวชกรรมป้องกัน) คนที่ ๒

ได้รับมอบหมายให้เข้าประชุมแทนนายแพทย์สาธารณสุขจังหวัดฯ ซึ่งจากที่ประชุมหัวหน้าส่วนราชการประจำจังหวัด ครั้งที่ ๒/๒๕๖๑ วันจันทร์ที่ ๒๖ กุมภาพันธ์ ๒๕๖๑ ณ ห้องประชุมเมืองคนดี ชั้น ๕ ศาลากลางจังหวัดสุราษฎร์ธานี อำเภอเมือง จังหวัดสุราษฎร์ธานี

- ผู้ว่าราชการจังหวัดฯ กำชับหากหน่วยงานใด มีผู้บริหารระดับสูง(ปลัดกระทรวง หรือ รัฐมนตรีว่าการฯ) มาทำภารกิจในพื้นที่ จ.สุราษฎร์ธานี ขอให้รายงานต่อผู้ว่าราชการจังหวัดสุราษฎร์ธานีทราบด้วย

- การจัดงานกาชาด จ.สุราษฎร์ธานี ในวันที่ ๒-๑๑ เม.ย.๖๑ โดยจะรับบริจาคสิ่งของ ของรางวัลในวันที่ ๒๖ มี.ค.๖๑ ที่จวนผู้ว่าราชการจังหวัดฯ

- การจัดงานแห่ผ้าห่มพระธาตุศรีสุราษฎร์ ในวันที่ ๒๖-๒๗ มี.ค.๖๑ โดยกำหนดเดินแห่ผ้าเริ่มจากศาลหลักเมืองเดินแห่ไปพระธาตุศรีสุราษฎร์

- โครงการความร่วมมือเฝ้าระวังโรคพิษสุนัขบ้า ปี ๒๕๖๑ “สัตว์ปลอดโรคคนปลอดภัยจากโรคพิษสุนัขบ้า” ขับเคลื่อนโดยผ่านกรมปศุสัตว์ โดยให้ท้องถิ่นสำรวจขึ้นทะเบียนประชากรสุนัข แมว มีการฉีดวัคซีนป้องกันโรคพิษสุนัขบ้าในสุนัขและแมวและทำหมันด้วย ดำเนินการถึงวันที่ ๓๐ เม.ย.๖๑ ฝากติดตามประสานท้องถิ่นดำเนินการ พื้นที่เป้าหมายขอให้รณรงค์ให้ครอบคลุม

## เรื่องแจ้งให้ที่ประชุมทราบ

๑. การมอบประกาศเกียรติคุณและโล่รางวัลของกระทรวงมหาดไทย ให้แก่ผู้ชนะการประกวดตามโครงการบ้านสวย เมืองสุข ประจำปี ๒๕๖๐ จำนวน ๙ ราย (ที่ทำการปกครองจังหวัดสุราษฎร์ธานี)

๒. การมอบประกาศเกียรติคุณ และเข็มเชิดชูเกียรติโครงการคัดเลือกสำนักทะเบียนดีเด่น พ.ศ. ๒๕๖๐ จำนวน ๒ ราย (ที่ทำการปกครองจังหวัดสุราษฎร์ธานี)

๓. การมอบประกาศเกียรติคุณบุคคลตัวอย่างที่ทำความดีและคุณประโยชน์ให้กับสังคม ให้แก่ นางภริษา ภิญโญ (ที่ทำการปกครองจังหวัดสุราษฎร์ธานี)

๔. การมอบประกาศเกียรติคุณธรรมาภิบาลธุรกิจดีเด่น ประจำปี ๒๕๖๐ จำนวน ๒ ราย (สำนักงานพาณิชย์จังหวัดสุราษฎร์ธานี)

๕. แนะนำหัวหน้าส่วนราชการฯ ที่ย้ายมาดำรงตำแหน่งใหม่ที่จังหวัดสุราษฎร์ธานี จำนวน ๔ ราย

๕.๑ นายศักดิ์ดาพร รัตนสุภา หัวหน้าสำนักงานจังหวัดสุราษฎร์ธานี ได้รับการแต่งตั้งจากนักวิเคราะห์นโยบายและแผนชำนาญการพิเศษ กลุ่มงานยุทธศาสตร์และข้อมูล เพื่อการพัฒนาจังหวัด สำนักงานจังหวัดสุราษฎร์ธานี ตั้งแต่วันที่ ๒๓ กุมภาพันธ์ ๒๕๖๑

๕.๒ นายเมธี วงศ์เสนา ผู้อำนวยการโรงพยาบาลมะเร็งสุราษฎร์ธานี ย้ายมาจากโรงพยาบาลมะเร็งอุบลราชธานี ตั้งแต่วันที่ ๒๔ มกราคม ๒๕๖๑

๕.๓ นายเชิดชาย ช่วงเสน ยุติธรรมจังหวัดสุราษฎร์ธานี ย้ายมาจาก ยุติธรรมจังหวัดสงขลา ตั้งแต่วันที่ ๑ กุมภาพันธ์ ๒๕๖๑

๕.๔ นายสะอาด บุตรเล็ก ผู้อำนวยการสถานีพัฒนาที่ดินสุราษฎร์ธานี สำนักงานพัฒนาที่ดินเขต ๑๑ ย้ายมาจาก ผู้อำนวยการศูนย์ปฏิบัติการโครงการจัดการพัฒนาที่ดินตามพระราชประสงค์ (หนองพลับ-กลัดหลวง) สำนักงานพัฒนาที่ดินเขต ๑๐ จังหวัดประจวบคีรีขันธ์ ตั้งแต่วันที่ ๒๒



กุมภาพันธ์ ๒๕๖๑

รายงานผลการปฏิบัติงานตามนโยบายรัฐบาล

สรุปผลการเบิกจ่ายเงินงบประมาณรายจ่ายประจำปี ๒๕๖๑ ของจังหวัดสุราษฎร์ธานี (สำนักงานคลังจังหวัดสุราษฎร์ธานี)

- การเบิกจ่ายงบประมาณ งบลงทุน อยู่ในลำดับที่ ๗๕ ของประเทศ สำหรับหน่วยงานของสาธารณสุขที่ยังเบิกจ่ายน้อยอยู่ ขอให้ดำเนินการเร่งรัดดำเนินการให้เร็วขึ้น ที่ดำเนินตรวจรับแล้ว กว่าจะส่งเอกสารเบิกจ่ายเข้า ผลสุดท้ายคือเบิกจ่ายล่าช้า ฝากทุกหน่วยงานที่ได้รับงบประมาณไปหากดำเนินการเสร็จแล้ว ขอให้เร่งรีบส่งเบิกมาจังหวัดโดยเร็ว

เรื่องเพื่อทราบ

๑. การจัดพิธีเจริญพระพุทธมนต์เฉลิมพระเกียรติถวายเป็นพระราชกุศลแด่สมเด็จพระเจ้าอยู่หัวมหาวชิราลงกรณ บดินทรเทพยวรางกูรและสมเด็จพระนางเจ้าสิริกิติ์พระบรมราชินีนาถในรัชกาลที่ ๙ (สำนักงานพระพุทธศาสนาจังหวัดสุราษฎร์ธานี)

๒. เชิญร่วมกิจกรรมส่งเสริมพระพุทธศาสนา เนื่องในวันมาฆบูชา ประจำปี ๒๕๖๑ (สำนักงานพระพุทธศาสนาจังหวัดสุราษฎร์ธานี)

๓. โครงการ “หิ้วปิ่นโตเข้าวัด ประชารัฐสามัคคี เมืองคนดีวิถีธรรม” (สำนักงานพระพุทธศาสนาจังหวัดสุราษฎร์ธานี)

๔. พิธีถวายพระราชสักการะแด่พระบาทสมเด็จพระปรมินทรมหาภูมิพลอดุลยเดชบรมนาถบพิตร “พระบิดาแห่งมาตรฐานการช่างไทย” วันศุกร์ที่ ๒ มีนาคม ๒๕๖๑ (สถาบันพัฒนาฝีมือแรงงาน ๑๑ สุราษฎร์ธานี)

๕. การจัดงานแห่ผ้าห่มพระธาตุศรีสุราษฎร์ แลธรรมชาติเขาท่าเพชร ประจำปี ๒๕๖๑ ระหว่างวันที่ ๒๖-๒๗ มีนาคม ๒๕๖๑ (สำนักงานวัฒนธรรมจังหวัดสุราษฎร์ธานี)

๖. โครงการ “ไทยนิยม ยั่งยืน” จังหวัดสุราษฎร์ธานี(ที่ทำการปกครองจังหวัดสุราษฎร์ธานี

๗. ความก้าวหน้าโครงการศึกษาออกแบบของสำนักงานนโยบายและแผนการขนส่งจราจรที่ได้ดำเนินการในพื้นที่จังหวัดสุราษฎร์ธานี (โครงการศึกษาออกแบบทางรถไฟฯ เส้นทางสุราษฎร์ธานี—ท่าปูน และโครงการศึกษาออกแบบทางรถไฟดอนสักเชื่อมรถไฟสายใต้ฯ) (ผู้แทน สำนักงานนโยบายและแผนการขนส่งจราจร)

๘. การนำเสนอข้อมูลสื่อโซเชียลออนไลน์ (สถานีวิทยุโทรทัศน์แห่งประเทศไทยจังหวัดสุราษฎร์ธานี)

๙. โครงการความร่วมมือการรณรงค์ป้องกันโรคพิษสุนัขบ้า ประจำปี ๒๕๖๑ ภายใต้โครงการสัตว์ปลอดโรค คนปลอดภัยจากโรคพิษสุนัขบ้า ตามพระปณิธานศาสตราจารย์ ดร.สมเด็จพระเจ้าลูกเธอเจ้าฟ้าจุฬาภรณวลัยลักษณ์ อัครราชกุมารี (สำนักงานปศุสัตว์จังหวัดสุราษฎร์ธานี)

๑๐. ผลการประกวดเกษตรกรดีเด่น สาขาอาชีพทำสวน ระดับเขตภาคใต้ตอนบน (สำนักงานเกษตรจังหวัดสุราษฎร์ธานี)

๑๑. รายงานการดำเนินโครงการตลาดประชารัฐ (สำนักงานพัฒนาชุมชนจังหวัดสุราษฎร์ธานี)

๑๒. ผลการดำเนินงาน OTOP ภูมิภาค (สำนักงานพัฒนาชุมชนจังหวัดสุราษฎร์ธานี)

๑๓. การทอดผ้าป่ากองทุนพัฒนาเด็ก (สำนักงานพัฒนาชุมชนจังหวัดสุราษฎร์ธานี)

๑๔. โครงการ “หน่วยบำบัดทุกข์ บำรุงสุข สร้างรอยยิ้มให้ประชาชน” ประจำปี ๒๕๖๑

๗/ (ที่ทำการปกครองจังหวัดสุราษฎร์ธานี)...



(ที่ทำการปกครองจังหวัดสุราษฎร์ธานี)

๑๕. สรุปงานโครงการเดิน-วิ่งรวมใจต้านภัยโรคมะเร็ง ครั้งที่ ๕ เมื่อวันที่ ๔ กุมภาพันธ์ ๒๕๖๑ (โรงพยาบาลมะเร็งสุราษฎร์ธานี)

เรื่องอื่นๆ

๑. แจ้งย้ายที่ทำการใหม่ สำนักงานคณะกรรมการอิสลามประจำจังหวัดสุราษฎร์ธานี ที่ตั้งใหม่ สำนักงานคณะกรรมการอิสลามประจำจังหวัดสุราษฎร์ธานี เลขที่ ๒๙ หมู่ที่ ๒ ตำบลท่าทองใหม่ อำเภอกาญจนดิษฐ์ จังหวัดสุราษฎร์ธานี ๘๔๐๐๐ หมายเลขโทรศัพท์/โทรสาร ๐๗๗-๘๖๑๕๑๔

หัวหน้างานควบคุมโรคติดต่อ

- พื้นที่ที่ต้องเฝ้าระวังโรคพิษสุนัขบ้า ณ ตอนนี คือ อ.พระแสง อ.บ้านนาสาร(ทุ่งเตาใหม่ ทุ่งเตา) พบผู้ป่วยโรคพิษสุนัขบ้า ๓ ราย

ประธาน

- งบดำเนินงานต้องเบิกจ่ายให้ได้ ๙๐ % ภายใน มี.ค.๖๑ ซึ่ง สสจ.สุราษฎร์ธานี มีการประชุมและติดตามอย่างต่อเนื่อง บางส่วนที่จัดสรรงบประมาณให้แล้ว ก็ขอให้รีบดำเนินการและส่งเบิกจ่าย โดยเร็ว ต้องติดตามอย่างใกล้ชิด อย่างไหนมีปัญหา ก็พิจารณาปรับแก้ไขและส่งเบิก ส่วนครุภัณฑ์สิ่งก่อสร้างได้ผู้รับจ้างทั้งหมดแล้ว

มติที่ประชุม รับทราบ

ระเบียบวาระที่ ๒ รับรองรายงานการประชุมครั้งที่แล้ว(ครั้งที่ ๔/๒๕๖๑)เมื่อวันพุธที่ ๓๑ มกราคม ๒๕๖๑ ณ ห้องทิวลิป ๑ โรงแรมนิภาการ์เด็น อำเภอเมืองฯ จังหวัดสุราษฎร์ธานี

ประธาน ถ้าหากรายงานมีส่วนที่ต้องแก้ไข สามารถแจ้งแก้ไขได้

มติที่ประชุม รับทราบและรับรองรายงานการประชุมครั้งที่แล้ว

ระเบียบวาระที่ ๓ ติดตามจากการประชุมครั้งที่แล้ว

๓.๑ ความครอบคลุมการได้รับวัคซีน MMR ของเด็กอายุ ๑ ปี และ ๓ ปี จาก HDC ปีงบประมาณ ๒๕๖๑

(๑ ต.ค.๒๕๖๐ - ๒๓ ก.พ.๒๕๖๑)

งานควบคุมโรคติดต่อ

- ความครอบคลุมของเด็กอายุ ๑ ปี และ ๓ ปี ได้รับวัคซีน MMR จาก HDC ปีงบประมาณ ๒๕๖๑ (๑ ต.ค. ๒๕๖๐ - ๒๓ ก.พ. ๒๕๖๑) จาก HDC จ.สุราษฎร์ธานี MMR1 ต่ำสุด อำเภอวิภาวดี ๗๐.๗๗ % สูงสุด อำเภอบ้านตาขุน ๙๒.๙๘ % MMR2 ต่ำสุด อำเภอเกาะสมุย ๕๐.๙๘ % สูงสุด อำเภอบ้านตาขุน ๘๖.๙ % โดยความครอบคลุม ๕ เดือนแรก ของเขต ๑๑ MMR1 ๘๑.๑๖ % สุราษฎร์ธานี เป็นอันดับที่ ๔ ของเขต ๑๑ MMR2 ๗๔.๑๐ % สุราษฎร์ธานี เป็นอันดับที่ ๖ ของเขต ๑๑ ความครอบคลุมของระดับประเทศ MMR1 ๘๑.๗๓ % สุราษฎร์ธานี เป็นอันดับที่ ๔๑ ของประเทศ MMR2 ๗๘.๓๕ % สุราษฎร์ธานี เป็นอันดับที่ ๕๙ ของประเทศ

หัวหน้างานควบคุมโรคติดต่อ

- จากผลการดำเนินงานขอให้พื้นที่ตรวจสอบและพัฒนาระบบข้อมูล

๑. ปรับปรุงข้อมูลประชากรที่อยู่ในเขตรับผิดชอบให้เป็นปัจจุบัน

๘/ ๒. ติดตามเด็ก....

๒. ติดตามเด็กที่ยังไม่ได้รับวัคซีน และได้รับจากที่อื่นมาลงบันทึกข้อมูลความครอบคลุมซึ่งต้องติดตามอยู่ตลอด ซึ่ง MMR1 MMR2 ทำให้ครอบคลุมยาก เพราะ MMR1 ทั้งประเทศผ่านร้อยละ ๙๕ คือ ฉ.ฉะเชิงเทรา MMR2 ที่ผ่านมี ๒ จังหวัด คือ ฉะเชิงเทรา และอุตรดิตถ์ หากมีปัญหาข้อสงสัยในการดำเนินงาน ขอให้ติดต่อประสานงานฝ่ายควบคุมโรคติดต่อ

ประธาน

- ขอขอบคุณทุกคน เรื่องนี้ต้องติดตาม เพราะเกณฑ์ ร้อยละ ๙๕ เชื่อว่าต้องทำให้ฐานข้อมูลประชากรที่รับผิดชอบ ซึ่งทำไปเต็มพื้นที่แล้ว แต่ลงข้อมูลฐานไม่เต็มพื้นที่ซึ่งอยู่ที่การจัดการข้อมูลให้ถูกต้อง
- ฝากผู้บริหาร ผอ.รพ. สสอ. ทุกท่าน

มติที่ประชุม รับทราบ

### ๓.๒ การดำเนินงานงบลงทุน ปีงบประมาณ ๒๕๖๑

หัวหน้างานบริหารทั่วไป

- สำหรับงบ ๑๐๐ ล้านขึ้นไป กิจกรรมใน ๑๘ หน่วยงาน การเบิกจ่ายหากมีการทำราคากลางแบบเบิกจ่ายล่วงหน้า ๑๕ % ผู้รับจ้างจะสามารถเบิกล่วงหน้า ๑๕ % สสจ.มีผลการเบิกจ่ายค่อนข้างปกติ อาคารผู้ป่วยใน รพ.ท่าโรงช้าง เบิกจ่ายค่อนข้างดี ที่จะเสี่ยงคือ รายการที่ไม่ได้เบิกเลย

- ที่ประชุมจังหวัดจะขออนุญาตเลิกสัญญา ก่อสร้างอาคารผู้ป่วยนอก รพ.ท่าโรงช้าง เพราะไม่มีการเบิกจ่ายเลย ส่วน รพ.เวียงสระ อาคารพัสดุ อาคารพักแพทย์ ยอดเบิกจ่ายไป ๓-๔ ล้านบาท จะสิ้นสุดภายใน มี.ค.๖๑ ซึ่งทางผู้ว่าราชการจังหวัดฯ ให้ได้แต่ละหน่วยงานเสนอจะเบิกจ่ายให้ได้ ๒๕๐ ล้าน สำหรับสาธารณสุข จะเบิกจ่ายให้ไม่ต่ำกว่า ๑๐ ล้าน

- ฝากเรื่องครุภัณฑ์ของ รพ.ที่ได้รับงบ รพ.เวียงสระ เบิกแล้ว รพ.กาญจนดิษฐ์ นัดส่งของแล้ว รายการเดียวที่ช้าคือ รถพยาบาล รพ.เกาะเต่า ซึ่งสิ้นสุดในเดือน มิ.ย.๖๑

ประธาน

- ฝากติดตามเรื่องงบลงทุน ซึ่งผู้ตรวจราชการต้องการทราบ แต่ละรายการติดค้างตรงส่วนไหน สาเหตุล่าช้าให้รายงานชี้แจงให้ทราบด้วย เพราะผู้ตรวจราชการเร่งรัดให้เบิกจ่ายให้ทัน งบค่าเสื่อมไม่น่าจะมีปัญหา

มติที่ประชุม รับทราบ

### ๓.๓ ผลการดำเนินงานตามคำรับรองการปฏิบัติราชการ(PA)ของปลัดกระทรวงสาธารณสุขและผู้ตรวจ

ราชการกระทรวงสาธารณสุข ประจำปี ๒๕๖๑

หัวหน้ากลุ่มงานพัฒนายุทธศาสตร์สาธารณสุข

๑. ร้อยละของคณะกรรมการพัฒนาคุณภาพชีวิตระดับอำเภอ(พชอ.) ที่มีคุณภาพ เป้าหมายทั้งปี ร้อยละ ๕๐ ดำเนินการได้ร้อยละ ๑๐๐

๒. ร้อยละของคลินิกหมอครอบครัวที่เปิดดำเนินการในพื้นที่ (Primary Care Cluster) เป้าหมายดำเนินการได้ ร้อยละ ๙๐ ของแผน (๗๕ ทีม/๑๖ Cluster) ซึ่งเป้าหมายดำเนินการในปี ๒๕๖๑ จำนวน ๑๘ ทีม/๑ Cluster

๓. ร้อยละของโรงพยาบาลสังกัดกระทรวงสาธารณสุขมีคุณภาพมาตรฐานผ่านการรับรอง HA ชั้น ๓ เป้าหมาย รพศ./รพท. ร้อยละ ๑๐๐ รพช. ร้อยละ ๘๐ รพศ./รพท. ร้อยละ ๑๐๐ รพช. ร้อยละ ๘๓.๓๓ (รพ.ที่ยังไม่ผ่าน มี รพ.บ้านตาขุน พุนพิน และ รพ.ท่าโรงช้าง)

๙/ ๔. ร้อยละของ....



๔. ร้อยละของ รพ.สต.ที่ผ่านเกณฑ์การพัฒนาคุณภาพ รพ.สต.ติดดาว เป้าหมายทั้งปี ร้อยละ ๒๕ ดำเนินการได้ร้อยละ ๒๗.๘๑

๕. ร้อยละของจังหวัดมีศูนย์การปฏิบัติการภาวะฉุกเฉิน(EOC) และทีมตระหนักรู้สถานการณ์(SAT) สามารถปฏิบัติงานได้จริง เป้าหมายทั้งปี ร้อยละ ๘๕ ทุกหน่วยงานดำเนินการตามขั้นตอนที่ ๒ และ ๓ ได้ ซึ่งดำเนินการได้ถึงขั้นตอนที่ ๒ ขั้นตอนที่ ๓ เสนอโครงการซ่อมแผนด้านอุทกภัย ในวันที่ ๒๒ มี.ค.๒๕๖๑

๖. ร้อยละของผู้ป่วยที่เข้ารับการผ่าตัดแบบ One Day Surgery เป้าหมายร้อยละ ๑๕ ดำเนินการแต่งตั้งคณะทำงานซึ่งคณะกรรมการได้ตรวจเยี่ยมและประเมินผลโครงการฯซึ่งผ่านการประเมิน

๗. ระดับความสำเร็จของการพัฒนาคุณภาพการบริหารจัดการภาครัฐของส่วนราชการในสังกัดสำนักงานปลัดกระทรวงสาธารณสุข เป้าหมายทั้งปี สสจ.ระดับ๕ ร้อยละ ๖๐ สสอ.ระดับ๕ ร้อยละ ๖๐ ดำเนินการผลการประเมินตนเอง สสจ.ได้ร้อยละ ๑๐๐ สสอ.ได้ร้อยละ ๐

๘. ร้อยละของโรงพยาบาลมีการพัฒนาอนามัยสิ่งแวดล้อมผ่านเกณฑ์ : GREEN&CLEAN Hospital เป้าหมายร้อยละ ๕๐ ผ่านเกณฑ์ระดับดีมาก ดำเนินการได้ผ่านเกณฑ์ระดับพื้นฐานร้อยละ ๑๐๐ (๒๓ แห่ง) ผ่านเกณฑ์ระดับดี ร้อยละ ๓๙.๑๓ (๙ แห่ง)

๙. อัตราการเสียชีวิตของผู้ป่วยวิกฤตฉุกเฉิน ภายใน ๒๔ ชั่วโมง ในโรงพยาบาล ระดับ F2 ขึ้นไปน้อยกว่าร้อยละ ๑๒ (ทั้งที่ ER และ Admit) ดำเนินการได้ร้อยละ ๑.๗๕

๑๐. จำนวนเมืองสมุนไพร อย่างน้อยเขตสุขภาพละ ๑ จังหวัด(สำหรับจังหวัดนำร่อง) ดำเนินการได้ ๗ ตัวชีวิต อยู่ระหว่างดำเนินการ ๔ ตัวชีวิต

#### ประธาน

- ติดตามเร่งรัดดำเนินการ

มติที่ประชุม รับทราบ

ระเบียบวาระที่ ๔ เรื่องนำเสนอจากหน่วยงาน/ศูนย์วิชาการต่างๆ/โรงพยาบาลศูนย์/โรงพยาบาลทั่วไป

๔.๑ โครงการขานเชิญเคลื่อนที่พระราชทาน โดย เลขามูลนิธิขานเชิญ

เลขามูลนิธิขานเชิญ

- โครงการออกหน่วยทำขานเชิญพระราชทานเคลื่อนที่ ครั้งที่ ๑๔๘ มูลนิธิขานเชิญ ในสมเด็จพระศรีนครินทราบรมราชชนนีร่วมกับ จังหวัดสุราษฎร์ธานี ระหว่างวันที่ ๑๔-๑๙ กรกฎาคม ๒๕๖๑ เป้าหมายคนพิการที่มารับบริการประมาณ ๑๕๐-๒๐๐ คน (คนพิการขาขาดระดับใต้เข่า(BK) คนพิการขาขาดระดับเหนือเข่า(AK)

- สืบเนื่องจากสมเด็จพระเทพรัตนราชสุดาฯ สยามบรมราชกุมารี ได้ดำเนินโครงการฯ เพื่อเป็นการสนองพระราชดำริของสมเด็จพระศรีนครินทราบรมราชชนนี โดยจัดทำขานเชิญพระราชทานให้แก่คนพิการขาขาด ทุกเชื้อชาติ ศาสนา โดยจะหมุนเวียนทั่วประเทศ จ.สุราษฎร์ธานี เป็นครั้งที่ ๑๔๘ ในวันที่ ๑๙ ก.ค.๖๑ ซึ่งสมเด็จพระเทพรัตนราชสุดาฯ สยามบรมราชกุมารี จะทรงเสด็จมาด้วยพระองค์เอง โดยขอให้สำรวจคนพิการขาขาด ลงทะเบียนล่วงหน้าตามแบบฟอร์ม โดยทีมงานจะดำเนินการทำขานเชิญไปก่อน ซึ่งผู้พิการขาเทียมประมาณ ๑๕๐-๒๐๐ คน จะใช้เวลาทำประมาณ ๖๐ วัน ถ้าใต้เข่าจะใช้เวลาครึ่งวัน เหนือเข่าจะใช้เวลา ๒ วัน ซึ่งสมเด็จพระเทพรัตนราชสุดาฯ สยามบรมราชกุมารี คาดหวังว่า หลังจากทำขานเชิญแล้ว ผู้พิการสามารถช่วยเหลือตัวเองได้ โดยขอให้สำรวจความต้องการฝึกรูปแบบที่คนพิการจะประกอบอาชีพ ซึ่งขอ

๑๐/ ความร่วมมือ....



ความร่วมมือทางหน่วยงานของจังหวัด สำนักงานสาธารณสุขจังหวัด สำนักงานพัฒนาสังคมและความมั่นคงของมนุษย์ ศูนย์พัฒนาฝีมือแรงงานจังหวัด สำนักงานแรงงานจังหวัด ร่วมดำเนินงานด้วย

- สำหรับงบประมาณมูลนิธิชาเทียม มีเงินเบื้องต้นเป็นทรัพย์สินส่วนพระองค์สมเด็จพระเจ้า ๕๐๐,๐๐๐ บาท ที่เหลือเป็นเงินบริจาคจากการออกหน่วยฯ ปัจจุบันมีผู้มีจิตบุญกุศลร่วมให้การสนับสนุนจาก กษัตริย์ โรตารี สำหรับค่าใช้จ่ายที่จะเกิดขึ้นจากงานที่จะรับ-ส่งผู้พิการ เช่น เบี้ยเลี้ยงพนักงานขับรถ น้ำมัน เชื้อเพลิง ก็มีสนับสนุน

รองเลขาธิการมูลนิธิชาเทียมฯ

- การสำรวจเป้าหมายทำชาเทียมให้ผู้พิการขาขาดทุกคน ทั้งคนที่ยังไม่เคยได้รับ หรือคนที่ได้รับแล้วแต่ชาเทียมเสื่อมสภาพ ขำรดก็สามารถซ่อมได้ ซึ่งระยะเวลาการใช้งานชาเทียม ตามที่ สปสช. กรมบัญชีกลางกำหนดให้สามารถเปลี่ยนได้เมื่อใช้ไป ๒ ปี สำหรับชาเทียมอันไหนที่ยังใช้ได้อยู่ทางมูลนิธิจะแนะนำให้ใช้ของเดิมก่อน อันไหนซ่อมได้ก็มีช่างซ่อมให้ได้

- การสำรวจข้อมูลผู้พิการขาขาด ขอให้สำรวจทุกคนจะได้มีข้อมูลที่สมบูรณ์ทั้งหมด โดยจะขอให้สำรวจและจัดส่งข้อมูลให้มูลนิธิฯ วันที่ ๓๐ เม.ย.๖๑ เพื่อวิเคราะห์และจัดกลุ่มคนพิการ

- ขอรายชื่อผู้ประสานงาน

หัวหน้างานส่งเสริมสุขภาพ

- ทางกลุ่มงานส่งเสริมสุขภาพได้ส่งหนังสือขอข้อมูลไปก่อนหน้านี้แล้ว ซึ่งจะสำรวจเพิ่มเติมตามแบบฟอร์มที่ทางมูลนิธิเตรียมไว้ จะทำให้ได้ข้อมูลที่ครบถ้วนสมบูรณ์ โดยจะขอให้แต่ละอำเภอส่งข้อมูลให้จังหวัด ภายในวันที่ ๑๕ เม.ย.๖๑ ซึ่งรวมทั้งข้อมูลผู้พิการด้านอื่นๆด้วย สำหรับข้อมูลผู้พิการทางหูที่ขอไปเมื่อวันที่ ๑๕ มี.ค.๖๑ น่าจะได้ข้อมูลมาด้วยทั้งหมด

ประธาน

- เป็นโครงการที่ให้ประโยชน์แก่ประชาชน ควรให้ความสำคัญ

๔.๒ โครงการตรวจคัดกรองตาต้อกระจกโดยจักษุแพทย์ จ.สุราษฎร์ธานี ปี ๒๕๖๑

โดย นพ.ดามพ์ มุกต์มณี จาก รพ.สุราษฎร์ธานี

นพ.ดามพ์ มุกต์มณี รพ.สุราษฎร์ธานี

- เมื่อเดือน ม.ค.๖๑ ได้ทำโครงการตรวจคัดกรองตาต้อกระจก ซึ่งหลายโรงพยาบาลให้ความสำคัญและร่วมดำเนินการตามโครงการ ตั้งแต่วันที่ ๑ - ๓๑ มี.ค. ๖๑

- ปัญหาที่พบจากการคัดกรองเบาหวานที่ตา ผลการทำงานปีที่แล้ว

- โครงการคัดกรองตาต้อกระจก ปี ๖๑ เจ้าหน้าที่ รพ.สต.ตรวจวัดความดันโลหิตสูง ส่งต่อให้จักษุแพทย์ตรวจ นัดผ่าตัด ที่ รพ.กาญจนดิษฐ์ รพ.เกาะสมุย สิ่งที่ต้องทำคือ เลือกผู้ป่วยที่เป็นเบาหวาน

- โปรแกรม vision 2002 ใช้ลงข้อมูลตรวจผู้ป่วยสายตาคัดกรองและผ่าตัดต้อกระจก

- การคัดกรองแต่ละอำเภอ พบว่า แต่ละอำเภอมีการคัดกรอง ๘๐%

- ปัญหาของการคัดกรองปีที่แล้ว พบว่า ผู้ป่วยมารับการผ่าตัดไม่เยอะ ปีที่แล้วทำโครงการต้อกระจก ๒๐๐ ราย มีการผ่าตัด ๒๗ ราย พบว่า มีผู้ป่วยที่มีปัญหาของตนเอง เช่น ความดันโลหิตสูง น้ำตาลในเลือดสูง ซึ่งเป็นสิ่งที่ไม่ดีและความไม่เข้าใจว่าจะต้องทำอย่างไร

- ปีนี้มีการเตรียมแนวทางข้อเสนอ ซึ่ง ผอ.รพ.จะได้รับเอกสาร พร้อมแนวปฏิบัติและข้อปฏิบัติ รวมทั้งตารางนัดหมายการตรวจโดย รพ.กาญจนดิษฐ์ จะรับผิดชอบเขต อ.กาญจนดิษฐ์ ดอนสัก

๑๑/ รพ.เกาะสมุย....

รพ.เกาะสมุย จะรับผิดชอบ อ.เกาะสมุย เกาะเต่า

- ในส่วนของโรงพยาบาลที่จะต้องออกหน่วยร่วมกับ รพ.สุราษฎร์ธานี เมื่อดำเนินการตรวจคัดกรองและยืนยัน จนท.รพ.สต. โดยทางจักษุแพทย์จะออกไปวีซ่า เพื่อรับการผ่าตัด

- เริ่มปฏิบัติงานตั้งแต่วันที่ ๑ มี.ค.๖๑ ซึ่งจะมีผู้ประสานงานติดตามผลกำกับให้ผู้ป่วยได้รับการผ่าตัด

- ได้จัดทำป้ายไวนิลประชาสัมพันธ์การดำเนินงานโครงการฯ ฝากไว้ให้ทุกโรงพยาบาลประชาสัมพันธ์

ประธาน

- หาแนวทางแก้ปัญหาเพื่อการปฏิบัติที่ดีขึ้น

นพ.เชี่ยวชาญ(ด้านเวชกรรมป้องกัน) คนที่ ๒

- โครงการคัดกรองผ่าตัดต้อกระจกปีที่แล้วดำเนินการช้า ทำให้ตัวเลขและผลงานต่ำ ปีนี้ทำต่อจากปีที่แล้ว ซึ่งตั้งแต่วันที่ ๑ มี.ค.๖๑ ให้พื้นที่ประสานกลุ่มเป้าหมายที่คัดกรองแล้ว พบจักษุแพทย์นัดหมาย เพื่อจะได้ตรวจยืนยัน และทำการผ่าตัด เพราะคัดกรองแค่ ๓ เดือนและคัดกรองเพิ่มเติมส่วนที่ยังไม่ได้คัดกรอง โดยผู้ป่วยจะต้องไปตามเวลาที่นัดหมาย

ประธาน

- ที่ไหนยังดำเนินการได้ผลงานต่ำ ฝากผู้บริหารทุกท่านกำกับติดตาม

มติที่ประชุม รับทราบ

ระเบียบวาระที่ ๕ เรื่องเสนอผลความสำเร็จในการดำเนินงานด้านสาธารณสุข

๕.๑ ระบบการเฝ้าระวังโรคสครับไทฟัส โดย ผู้อำนวยการโรงพยาบาลพนม

ผอ.รพ.พนม

- การประเมินระบบเฝ้าระวังโรคสครับไทฟัส รพ.กาญจนดิษฐ์ ตั้งแต่วันที่ ๑ ม.ค. ถึงวันที่ ๓๑ ธ.ค.๕๙ ซึ่งจากการศึกษาเกี่ยวกับระบบการควบคุมโรค โดยเฉพาะระบบการเฝ้าระวังโรคเป็นเครื่องมือที่ใช้ติดตามสถานการณ์ของโรค เฝ้าระวังการระบาด ค่าเฉลี่ย แนวโน้มสถานการณ์โรค เพื่อจะดำเนินการจัดสรรงบประมาณ ควบคุมกำกับติดตาม ป้องกันโรค

- โรคสครับไทฟัสเป็นโรคที่ต้องเฝ้าระวังไม่ให้เกิดโรค เป็นโรคติดต่ออันตรายที่จะต้องรายงานกรมควบคุมโรคภายใน ๒๔ ชั่วโมง ซึ่งใน จ.สุราษฎร์ธานี มีอัตราป่วยตาย สูงกว่าค่าเฉลี่ยของระดับประเทศ

- การศึกษาตามขั้นตอนระบบการรายงานโรคเชิงคุณภาพการเฝ้าระวัง เมื่อศึกษาแล้วควรให้ข้อเสนอแนะ

- รูปแบบการศึกษา ทั้งเชิงปริมาณและเชิงคุณภาพ ใน รพ.กาญจนดิษฐ์ ซึ่งเป็น รพ.ที่มีการรายงานของโรคสูงที่สุดในจังหวัด และใช้จุดแบ่งที่ใช้ระยะสั้น ซึ่งไม่สามารถจะทำครบถ้วนได้ทั้งจังหวัด

- เครื่องมือที่ใช้ในการเก็บรวบรวมข้อมูล เป็นเครื่องมือเก็บข้อมูลในเชิงปริมาณ จากแบบเก็บข้อมูลทบทวนเวชระเบียนผู้ป่วยโรคสครับไทฟัส และแบบสัมภาษณ์ ใช้ในการเก็บข้อมูลเชิงคุณภาพที่สำคัญเกณฑ์วินิจฉัยโรคสครับไทฟัสจากสำนักระบาดวิทยา

- วิธีการเก็บรวบรวมข้อมูล โดยแต่งตั้งคณะกรรมการประเมินระบบเฝ้าระวังโรคสครับไทฟัส จังหวัดฯ ทำการเก็บรวบรวมข้อมูล ข้อเสนอแนะ เก็บข้อมูลที่ รพ.กาญจนดิษฐ์ รวบรวม วิเคราะห์หาความครบถ้วน



และคำนวณความถูกต้อง การวิเคราะห์เชิงปริมาณความครบถ้วนของการรายงาน จากจำนวนผู้ป่วยตามค่านิยามและรายงานเข้าสู่รายงาน ๕๐๖ เทียบกับข้อมูลจำนวนผู้ป่วยที่เข้าตามนิยามที่มารับการรักษาที่โรงพยาบาลในระยะเวลาที่ทำการศึกษา

- ความทันเวลา ศึกษาการรายงานผู้ป่วยภายใน ๓ วัน นับจากที่มีการวินิจฉัยโรค คุณภาพของข้อมูล ศึกษาความถูกต้องครบถ้วนของการบันทึก เปรียบเทียบให้เห็นว่าข้อมูลที่รายงานในระบบ ๕๐๖ มีการเก็บข้อมูลครบตามที่กำหนดไว้ในรายงาน ๕๐๖

- ผลการศึกษา ในส่วนความครบถ้วน ผู้ป่วยได้รับการวินิจฉัยว่าเป็นโรคสครับไทฟัส และได้รับการรายงาน ๕๐๖ พบว่า มีผู้ป่วยเข้าสู่ระบบ ๕๐๖ ความถูกต้องครบถ้วนตรงกัน

- การใช้ประโยชน์ของระบบเฝ้าระวังโรคสครับไทฟัส ในภาพรวมยังพบว่า ใช้เพียงบางส่วนของ การควบคุมโรค ยังไม่มีการนำข้อมูลไปวิเคราะห์ เพราะโรคนี้ยังให้ความสำคัญน้อย และเป็นโรคที่ไม่เป็นนโยบายในระบบการเฝ้าระวังโรค

- การวินิจฉัยของแพทย์ ส่วนใหญ่ขึ้นกับระบบการทำงาน ความครบถ้วนการดึงข้อมูลมา รายงานซึ่งแพทย์จะใช้เวลาในการตรวจเวชระเบียนล่าช้า บางครั้งไม่ได้ดึงข้อมูลที่สำคัญ

- ร้อยละความทันเวลาเป็นปัญหามากในผู้ป่วยใน บางครั้งแพทย์มีการเปลี่ยนแปลงคำวินิจฉัย เมื่อได้รับข้อมูลจากการตรวจ อาการแรกๆที่วินิจฉัย ซึ่งเปลี่ยนแปลง ทำให้มีการล่าช้าในผู้ป่วยใน

- ข้อเสนอแนะในการศึกษารายงานการเฝ้าระวัง สะท้อนให้ทบทวน กระบวนการ ในการเฝ้าระวังโรคทุกโรค ให้ความสำคัญ ให้ความสำคัญ และมีแนวทางที่ชัดเจน จุดอ่อนที่ความรู้ของแพทย์ บุคลากรที่เกี่ยวข้อง ซึ่งควรมีการเพิ่มจำนวนของอาการที่เป็นอาการทั่วไปอีก ๒-๓ อาการเพื่อให้ความสำคัญเฉพาะเจาะจงเพิ่มมากขึ้น พยาบาลทั้งในแผนกผู้ป่วยนอกและผู้ป่วยในแจ้งเตือนระบบดักจับช่วยรายงาน เจ้าหน้าที่ระดับวิทยาลัยทั้งกรณีวินิจฉัยแรกและการเปลี่ยนแปลงการวินิจฉัย มีระบบการแจ้งเตือน (POP Up) เมื่อบันทึกวินิจฉัยโรคในระบบการเฝ้าระวังสู่ระบบฐานข้อมูลให้แพทย์และพยาบาลทราบ และรายงานเจ้าหน้าที่ระดับชั้นที่ ที่สำคัญคือ เครื่องข่ายเฝ้าระวังในพื้นที่ใกล้เคียง ถ้าเป็นไปได้ในทุก รพ.จะต้องมีการประเมินประสิทธิภาพระบบการเฝ้าระวังในโรงพยาบาล

- ข้อจำกัดในการศึกษา เช่น การทบทวนเวชระเบียนย้อนหลังโรคสครับไทฟัส พบว่าการซักประวัติที่เสี่ยงต่อการป่วยด้วยโรคสครับไทฟัสโดยประวัติเข้าไปในป่า หรือทุ่งหญ้า ๖-๒๑ วันก่อนมีอาการส่วนใหญ่ไม่ได้ถูกบันทึกในเวชระเบียน ในการรวบรวมรายงานรหัสโรคที่มียังขาดรหัสโรคบางส่วนเช่น เลปโตสไปโรซิส จำนวนของผู้ป่วยที่นำมาศึกษาค่อนข้างน้อย ทำให้ขาดข้อมูลที่ตี

ประธาน

- ขอขอบคุณสำหรับการนำเสนอเพื่อเป็นประโยชน์ต่อไป

ระเบียบวาระที่ ๖ เรื่องแจ้งเพื่อทราบ

๖.๑ การดำเนินงาน Care plan ปี ๒๕๖๑

กลุ่มงานส่งเสริมสุขภาพ

- ร้อยละของตำบลที่มีระบบการส่งเสริมสุขภาพดูแลผู้สูงอายุระยะยาว (Long Term Care) ในชุมชนผ่านเกณฑ์ เป้าหมาย ๑๓๗ กองทุน เข้าร่วม LTC ได้ MOU ๗๒ กองทุน คิดเป็นร้อยละ ๕๒.๕๕

- ยอด Care Plan ณ วันที่ ๒๑ กุมภาพันธ์ ๒๕๖๑ จำนวน ๓,๑๑๘ ฉบับ คิดเป็นร้อยละ ๗๖.๓๘ ของผู้สูงอายุพึงพึงทั้งหมด

๑๓/ - ยอด Care Plan....

- ยอด Care Plan เฉพาะสิทธิ UC จำนวน ๒,๗๔๒ ฉบับ คิดเป็นร้อยละ ๙๗.๖๑  
ของผู้สูงอายุที่พึ่งพิงสิทธิ UC ทั้งหมด

หัวหน้ากลุ่มงานส่งเสริมสุขภาพ

- ในการจัดการข้อมูลที่ส่งมาในภาพรวมของจังหวัด ซึ่งต้องใช้เวลาในการสำรวจ ทำให้  
ยอดอาจคาดเคลื่อน ซึ่งได้ขอให้รายงานข้อมูลตั้งแต่วันที่ ๙ ก.พ.๖๑

ประธาน

- ขอบขอบคุณที่เกี่ยวข้อง

มติที่ประชุม รับทราบ

## ๖.๒ การวิเคราะห์ความเสี่ยงเกี่ยวกับการปฏิบัติงานที่อาจเกิดผลประโยชน์ทับซ้อน กลุ่มงานนิติการ

- สืบเนื่องจากการประเมินคุณธรรมและความโปร่งใสในการดำเนินงานของหน่วยงาน  
ภาครัฐ ประจำปีงบประมาณ ๒๕๖๑ ในหัวข้อวัฒนธรรมคุณธรรมในองค์กร ซึ่งหน่วยงานจะต้องมีการ  
ดำเนินการเพื่อป้องกันผลประโยชน์ทับซ้อน และจะต้องมีการประชุมหรือสัมมนาหรือแลกเปลี่ยนความรู้ภายใน  
หน่วยงาน เพื่อให้ความรู้เรื่องการป้องกันผลประโยชน์ทับซ้อนแก่เจ้าหน้าที่ งานนิติการ สำนักงานสาธารณสุข  
จังหวัดสุราษฎร์ธานีซึ่งเป็นผู้รับผิดชอบในเรื่องนี้ ขอเรียนว่าได้จัดทำคู่มือคู่มือ การพัฒนาและส่งเสริมการ  
ปฏิบัติตามมาตรฐานทางจริยธรรม การบริหารจัดการผลประโยชน์ทับซ้อนของสำนักงานสาธารณสุขจังหวัด  
สุราษฎร์ธานีและได้แจ้งเวียนให้ทราบแล้ว

- สำหรับสภาพปัญหาผลประโยชน์ทับซ้อน หรือความขัดแย้งกันระหว่างผลประโยชน์ส่วน  
ตนและผลประโยชน์ส่วนรวม (Conflict of interest : COI) เป็นประเด็นปัญหาทางการบริหารภาครัฐใน  
ปัจจุบันที่เป็นบ่อเกิดของปัญหาการทุจริตประพฤติมิชอบในระดับที่รุนแรงขึ้น และยังสะท้อนปัญหาการขาด  
หลักธรรมาภิบาลและเป็นอุปสรรคต่อการพัฒนาประเทศ สถานการณ์หรือการกระทำของบุคคล (ไม่ว่าจะเป็น  
นักการเมืองข้าราชการ พนักงานบริษัท ผู้บริหาร) มีผลประโยชน์ส่วนตนเข้ามาเกี่ยวข้อง จนส่งผลกระทบต่อ  
การตัดสินใจหรือการปฏิบัติหน้าที่ในตำแหน่งนั้นการกระทำดังกล่าวอาจเกิดขึ้นโดยรู้ตัวหรือไม่รู้ตัว ทั้งเจตนา  
หรือไม่เจตนาหรือบางเรื่องเป็นการปฏิบัติสืบทอดกันมาจนไม่เห็นว่าจะเป็นสิ่งผิดแต่อย่างใดพฤติกรรมเหล่านี้เป็น  
การกระทำ ความผิดทางจริยธรรมของเจ้าหน้าที่ของรัฐที่ต้องคำนึงถึงผลประโยชน์สาธารณะ  
(ประโยชน์ของส่วนรวม) แต่กลับตัดสินใจปฏิบัติหน้าที่โดยคำนึงถึงประโยชน์ของตนเองหรือพวกพ้อง

- สำนักงานสาธารณสุขจังหวัดสุราษฎร์ธานีพิจารณาแล้วเห็นว่า ปัญหาผลประโยชน์ทับ  
ซ้อน หรือความขัดแย้งกันระหว่างผลประโยชน์ส่วนตนและผลประโยชน์ส่วนรวม (Conflict of interest : COI)  
เป็นประเด็นปัญหาทางการบริหารภาครัฐในปัจจุบันที่เป็นบ่อเกิดของปัญหาการทุจริตประพฤติมิชอบในระดับที่  
รุนแรงขึ้น จึงต้องป้องกันปัญหาดังกล่าวตามแนวทางคู่มือผลประโยชน์ทับซ้อนของสำนักงานสาธารณสุข  
จังหวัดสุราษฎร์ธานีที่ได้จัดทำขึ้นมาแล้วในปีงบประมาณ พ.ศ. ๒๕๖๐ เพื่อให้เจ้าหน้าที่ได้เข้าใจและตระหนัก  
ถึงความขัดแย้งกันระหว่างผลประโยชน์ส่วนตนและผลประโยชน์ส่วนรวมมากยิ่งขึ้นและเพื่อเป็นการกระตุ้น  
เตือนให้มีจิตสำนึกในเรื่องผลประโยชน์ทับซ้อน สำหรับผลประโยชน์ทับซ้อนหรือการขัดกันระหว่าง  
ผลประโยชน์ส่วนตัวกับผลประโยชน์ของทางราชการ อาจมีการใช้รถยนต์ของทางราชการในงานส่วนตัว จึงให้  
ความสำคัญกับเรื่องดังกล่าว สำหรับผลประโยชน์ทับซ้อนในเรื่องอื่นๆ ยังไม่พบข้อมูลที่ชัดเจน

๑๔/ - ในที่ประชุม....



- ในที่ประชุมมีการพูดคุยแลกเปลี่ยนเรียนเรื่องผลประโยชน์ทับซ้อนเรื่องการใช้รถราชการไปใช้ส่วนตัว

#### ประธาน

- ในที่ประชุม แจ้งให้ทุกหน่วยงานให้ความสำคัญกับเรื่องผลประโยชน์ทับซ้อน และให้นำคู่มือการพัฒนาและส่งเสริมการปฏิบัติตามมาตรฐานทางจริยธรรม การบริหารจัดการผลประโยชน์ทับซ้อนของสำนักงานสาธารณสุขจังหวัดสุราษฎร์ธานี ไปเป็นแนวทางปฏิบัติ

#### มติที่ประชุม รับทราบ

### ๖.๓ การดำเนินงานพระราชบัญญัติควบคุมเครื่องดื่มแอลกอฮอล์

#### ศูนย์ทูปีนัมเบอร์วัน

- สำนักงานสาธารณสุขจังหวัดสุราษฎร์ธานี ในฐานะเลขานุการ ของชุดปฏิบัติการปราบปรามการกระทำผิดพระราชบัญญัติควบคุมเครื่องดื่มแอลกอฮอล์ พ.ศ.๒๕๕๑ ระดับจังหวัด ซึ่งได้ดำเนินงานตามพระราชบัญญัติดังกล่าว ในเดือนกุมภาพันธ์ ๒๕๖๑ คือ

๑. ร่วมกับกลุ่มงานความมั่นคง จ.สุราษฎร์ธานี ตามแผนปฏิบัติการจัดระเบียบและดูแลรักษาความปลอดภัยกิจกรรมงาน Full moon Party อ.เกาะพะงัน จ.สุราษฎร์ธานี ลงพื้นที่ตรวจสอบ ตรวจเตือน ประชาสัมพันธ์และบังคับใช้กฎหมายตามพระราชบัญญัติควบคุมเครื่องดื่มแอลกอฮอล์ พ.ศ.๒๕๕๑ และกฎหมายอื่นที่เกี่ยวข้อง ซึ่งมีแผงลอย ร้านค้า และสถานประกอบการ จำนวน ๑๐๐ ร้าน เข้าข่ายการกระทำผิดเรื่องการโฆษณา รวมจำนวนทั้งสิ้น ๕ ร้าน คิดเป็นร้อยละ ๕

๒. การลงพื้นที่ตรวจแนะนำ เฝ้าระวังป้องกันการกระทำที่เป็นการฝ่าฝืนพระราชบัญญัติควบคุมเครื่องดื่มแอลกอฮอล์ พ.ศ.๒๕๕๑

- วันที่ ๑๖ กุมภาพันธ์ ๒๕๖๑ ทีมงานควบคุมเครื่องดื่มแอลกอฮอล์ สำนักงานสาธารณสุขจังหวัดสุราษฎร์ธานี ออกตรวจแนะนำการจัดคอนเสิร์ต Chang music tropolis ณ สนามข้างโรงแรมวังใต้

- วันที่ ๑๗ กุมภาพันธ์ ๒๕๖๑ สำนักงานสาธารณสุขจังหวัดสุราษฎร์ธานี สำนักงานสาธารณสุขอำเภอเมืองฯ ภาควิชาเครือข่ายฯ และองค์กรงดเหล้า ขอความร่วมมือและประชาสัมพันธ์ ในคอนเสิร์ต Chang music connection มีแผงลอยขายอาหารและเครื่องดื่ม ๑๒ ชุ้ม พบเข้าข่ายกระทำผิดฝ่าฝืนมาตรา ๓๒ การโฆษณา จำนวน ๘ ชุ้ม ได้ให้คำแนะนำและชี้แจงให้ผู้จัดแก้ไขโดยทันที

๓. สำนักงานสาธารณสุขจังหวัดสุราษฎร์ธานี แจกหนังสือเวียนการบังคับใช้กฎหมายตามพระราชบัญญัติควบคุมเครื่องดื่มแอลกอฮอล์ พ.ศ.๒๕๕๑ ถึงสำนักงานสาธารณสุขอำเภอและโรงพยาบาลทุกแห่งใน จ.สุราษฎร์ธานี เพื่อให้หน่วยงานที่เกี่ยวข้องลงพื้นที่ตรวจเตือน ประชาสัมพันธ์เฝ้าระวังและบังคับใช้กฎหมายตามพระราชบัญญัติควบคุมเครื่องดื่มแอลกอฮอล์ พ.ศ.๒๕๕๑ แก่ประชาชน ผู้ประกอบการร้านค้า สถานบริการ สถานบันเทิง ในเขตพื้นที่รับผิดชอบ

#### ตัวแทนศูนย์ทูปีนัมเบอร์วัน

- การดำเนินงานตาม พรบ.ควบคุมเครื่องดื่มแอลกอฮอล์และบุหรี สำนักงานสาธารณสุขจังหวัดฯ ในฐานะเลขานุการ ของชุดปฏิบัติการปราบปรามการกระทำผิด พรบ.ควบคุมเครื่องดื่มแอลกอฮอล์ พ.ศ.๒๕๕๑ ซึ่งการดำเนินงาน ต้องมีการรายงานให้จังหวัด

- เนื่องจากต้องบูรณาการเร่งรัดทั้งจังหวัด โดยทำงานร่วมกับงานความมั่นคงจังหวัดฯ และ ๑๕ หน่วยงาน มีหน้าที่ตรวจเตือน ฝ้าระวัง ตรวจสอบ ประชาสัมพันธ์และบังคับใช้กฎหมายตาม พรบ. ดังกล่าวฯ ได้ร่วมตรวจในกิจกรรม Full moon Party บริเวณหาดรีน อ.เกาะพะงัน และในพื้นที่ที่มีกิจกรรม ผลการดำเนินได้ให้คำแนะนำ ซึ่งถ้าแนะนำแล้วไม่ได้รับความร่วมมือ จะเชิญเจ้าหน้าที่ตำรวจสั่งการ เปรียบเทียบปรับ

ประธาน

- แนะนำให้คำแนะนำและปฏิบัติตาม พรบ.ฯ

มติที่ประชุม รับทราบ

**๖.๔ ผลการดำเนินงานคัดกรองตาต้อกระจกในผู้สูงอายุ ๖๐ ปีขึ้นไป ร้อยละ ๗๕ งานควบคุมโรคไม่ติดต่อ**

- สรุปผลการดำเนินงานคัดกรองตาต้อกระจกในผู้สูงอายุ ๖๐ ปีขึ้นไป ร้อยละ ๗๕ ตั้งแต่วันที่ ๑ ต.ค. ๖๐ - ๒๓ ก.พ. ๖๑ เป้าหมายผู้สูงอายุ ๖๐ ปีขึ้นไป ๑๓๓,๑๓๘ คน คัดกรองสายตา ๑๒๐,๔๙๒ คน คิดเป็นร้อยละ ๙๐.๕๐

- จำนวนผู้ป่วยต้อกระจก ระยะตาบอด(Blinding Cataract)ได้รับการผ่าตัดภายใน ๓๐ วัน  $\geq$  ร้อยละ ๘๐ ซึ่งโรงพยาบาลสุราษฎร์ธานี และโรงพยาบาลกาญจนดิษฐ์ ได้รับผู้ป่วยผ่าตัดต้อกระจกระยะตาบอด จากจำนวนผู้ป่วยต้อกระจกตาบอดที่นัดผ่า ๙๔๓ ราย ได้รับการผ่าตัด ๒๒๖ ราย คิดเป็นร้อยละ ๒๓.๙๗

**หัวหน้างานควบคุมโรคไม่ติดต่อ**

- การดำเนินการคัดกรองตาต้อกระจกในผู้สูงอายุ ๖๐ ปีขึ้นไป ขอชื่นชมหลายอำเภอทำได้มากกว่า ร้อยละ ๘๐ ซึ่งผ่านตัวชี้วัดของอำเภอ

มติที่ประชุม รับทราบ

**๖.๕.๑ การดำเนินสำรวจกลุ่มเสี่ยง กลุ่มสงสัยป่วยความดันโลหิตสูง จ.สุราษฎร์ธานี ปี ๒๕๖๑ หัวหน้างานควบคุมโรคไม่ติดต่อ**

- อัตราผู้ป่วยความดันโลหิตสูงรายใหม่จากกลุ่มเสี่ยงความดันโลหิตสูง ปี ๒๕๖๑ จากจำนวนประชากรอายุ ๓๕ ปีขึ้นไป ช่วงระดับความดันโลหิต SBP ๑๒๐-๑๓๙ mmHg , SBP ๘๐-๘๙ mmHg ๒๔,๔๗๖ ราย ได้รับการวินิจฉัยเป็นโรคความดันโลหิตสูงรายใหม่ ๔๗๐ ราย คิดเป็นร้อยละ ๑.๙๒

- อัตรากลุ่มสงสัยป่วยความดันโลหิตสูงในเขตรับผิดชอบได้รับการวัดความดันโลหิตที่บ้าน ปี ๒๕๖๑ พบจำนวนที่สงสัยป่วย ๑๒,๓๓๐ ราย มีผลการวัดความดันโลหิตที่บ้าน ๖๗๗ ราย คิดเป็นร้อยละ ๕.๐๕

ประธาน

- เร่งรัดดำเนินการ

มติที่ประชุม รับทราบ



๖.๕.๒ โครงการคัดกรองมะเร็งเต้านมโดยเครื่องเอ็กซเรย์เต้านมเคลื่อนที่(Mammogram)ในสตรีกลุ่มเสี่ยง และด้อยโอกาส เณิมพระเกียรติ สมเด็จพระเจ้าอยู่หัวมหาวชิราลงกรณ บดินทรเทพยวรางกูร ในวโรกาสที่ เจริญพระชนมพรรษาครบ ๕ รอบ ในปี ๒๕๕๕ ระยะที่ ๔ จ.สุราษฎร์ธานี

หัวหน้างานควบคุมโรคไม่ติดต่อ

- โครงการคัดกรองมะเร็งเต้านมโดยเครื่องเอ็กซเรย์เต้านมเคลื่อนที่(Mammogram)ใน สตรีกลุ่มเสี่ยงและด้อยโอกาส เณิมพระเกียรติฯ เป้าหมายพื้นที่ดำเนินการ วันที่ ๑๒ มี.ค.๖๑ อ.บ้านนาเดิม ณ หอประชุมที่ว่าการอำเภอบ้านนาเดิม วันที่ ๑๓ มี.ค.๖๑ ณ ห้องประชุมจันทร์กะพ้อ รพ.เคียนซา วันที่ ๑๔ มี.ค.๖๑ ณ ห้องประชุม รพ.พนม วันที่ ๑๕ มี.ค.๖๑ ณ สวนสาธารณะ ๒๙ กรกฎาคม เทศบาลเมืองท่าข้าม อ.พุนพิน วันที่ ๑๖ มี.ค.๖๑ ณ โรงเรียนท่าฉางวิทยา อ.ท่าฉาง โดยจัดกิจกรรมให้บริการตรวจคัดกรอง ค้นหา สาธิตและสอนการตรวจเต้านมด้วยตนเองโดยเจ้าหน้าที่ ตรวจอัลตราซาวด์และเอ็กซเรย์เต้านม โดยแพทย์ ในรายที่พบผิดปกติ ในส่วนของรังสีแพทย์ ขอเพิ่มเติมจาก รพ.เวียงสระอีก ๑ วัน รวม ๓ วัน คือ วันที่ ๑๒-๑๓ และ ๑๕ มี.ค.๖๑

ประธาน

- ประชาสัมพันธ์แนะนำให้ประชาชนทราบ

มติที่ประชุม รับทราบ

๖.๕.๓ ผลการดำเนินงานตามมาตรการ Ambulance safty จ.สุราษฎร์ธานี

หัวหน้างานควบคุมโรคไม่ติดต่อ

- การอบรมเชิงปฏิบัติการพนักงานขับรถพยาบาลปลอดภัย ซึ่งในส่วนของรถพยาบาลซึ่งเป็นมาตรการสำคัญ โดยจัดอบรมวันที่ ๑๔-๑๖ มี.ค.๖๑ ณ โรงแรมบรรจงบุรี ทั้งภาคทฤษฎีและภาคปฏิบัติ ซึ่งขอให้ส่งรายชื่อมาภายในวันศุกร์ที่ ๒ มี.ค.๖๑

- ข้อมูลการสำรวจ รถ Refer และ EMS ของโรงพยาบาลใน จ.สุราษฎร์ธานี ปัญหาการมีเข็มขัดนิรภัย ในรถยนต์รุ่นเก่า จะพบทวนในรถ Refer และ EMS ทั้งหมด เพื่อความเหมาะสม

- การจัดให้รถทำประกันภัย ดำเนินการครอบคลุม ๕๘ คัน ร้อยละ ๙๖.๒๗

ผอ.รพ.พนม

- ในระยะเวลาการอยู่เวรของพนักงานขับรถ อาจจะนำร่องประเทศ โดยผ่านงานบริหาร

ประธาน

- ส่วนกลางยังไม่มีแนวทาง อาจวางรูปแบบและทดลองใช้รูปแบบ

มติที่ประชุม รับทราบ

๖.๖ รายงานเปรียบเทียบข้อมูลร้อยละการใช้ยาปฏิชีวนะใน ๔ กลุ่มโรค ในโรงพยาบาลทุกแห่งของ จ.สุราษฎร์ธานี

กลุ่มงานคุ้มครองผู้บริโภคและเภสัชสาธารณสุข

- โรงพยาบาลที่ผ่านตัวชี้วัด ร้อยละการใช้ยาปฏิชีวนะในโรคติดเชื้อที่ระบบการหายใจช่วงบนและหลอดลมอักเสบเฉียบพลันในผู้ป่วยนอก ( $\leq$  ร้อยละ ๒๐) ได้แก่ รพ.คีรีรัฐนิคม รพ.ชัยบุรี รพ.ท่าโรงช้าง รพ.บ้านนาสาร รพ.พนม รพ.พระแสง

- โรงพยาบาลที่ผ่านตัวชี้วัด ร้อยละการใช้ยาปฏิชีวนะในโรคอุจจาระร่วงเฉียบพลัน (≤ร้อยละ ๒๐) ได้แก่ รพ.ศิริราช รม.ท่าโรงช้าง รพ.บ้านนาสาร รพ.พระแสง รพ.วิภาวดี
  - โรงพยาบาลที่ผ่านตัวชี้วัด ร้อยละการใช้ยาปฏิชีวนะในบาดแผลสดจากอุบัติเหตุ (≤ร้อยละ ๔๐) ได้แก่ รพ.สุราษฎร์ธานี
  - โรงพยาบาลที่ผ่านตัวชี้วัด ร้อยละการใช้ยาปฏิชีวนะในหญิงคลอดปกติครบกำหนดทางช่องคลอด (≤ร้อยละ ๑๐) ได้แก่ รพ.เกาะสมุย รพ.ไชยา รพ.บ้านนาสาร รพ.พนม รพ.พุนพิน
- หัวหน้ากลุ่มงานคุ้มครองผู้บริโภคและเภสัชสาธารณสุข**
- เป้าหมายการดำเนินงาน RDU สู่ขั้น ๒ ซึ่งผลงานค่อนข้างมีแนวโน้มดี จากตัวชี้วัด ๑๒ ตัวชี้วัด ในโรงพยาบาลซึ่งมีมิติที่ประชุมให้กำกับติดตามเน้น ๔ ตัวหลัก โดยตัวชี้วัดร้อยละการใช้ยาปฏิชีวนะในโรคติดเชื้อที่ระบบการหายใจช่วงบนและหลอดลมอักเสบเฉียบพลันในผู้ป่วยนอกผ่าน ๖ แห่ง แนวโน้มลดลง และมีการลดลงอย่างต่อเนื่อง ส่วนตัวชี้วัดร้อยละการใช้ยาปฏิชีวนะในโรคอุจจาระร่วงเฉียบพลัน มีการใช้ลดลง ยังมีปัญหาในส่วนของแผลสดตัวชี้วัดร้อยละการใช้ยาปฏิชีวนะในบาดแผลสดจากอุบัติเหตุ
  - การสอบถามในส่วนของ รพ. ที่มีความพยายามที่จะพัฒนางาน มีหลาย รพ.ยังไม่ผ่านเกณฑ์ แต่มีการพัฒนาที่ดีขึ้นอย่างเห็นได้ชัด
  - วันที่ ๑๓ มี.ค.๖๑ ประชุมถอดบทเรียน การใช้ยาอย่างสมเหตุผล ซึ่งได้งบประมาณมาจาก สปสช. โดยมีกลุ่มเป้าหมายแพทย์ พยาบาล เภสัชกร งาน IT สสอ. รพ.สต. สปสช. ได้ส่งหนังสือเชิญประชุมแล้ว

#### ประธาน

- ดำเนินการได้ตามแนวทางที่ชัดเจน

มติที่ประชุม รับทราบ

### ๖.๗ สรุปสถานการณ์โรคทางระบาดวิทยา เดือน กุมภาพันธ์ ๒๕๖๑

#### งานควบคุมโรคติดต่อ

- สถานการณ์โรคที่ต้องเฝ้าระวัง ๑๐ อันดับแรก พบว่า โรคอุจจาระร่วง ปอดอักเสบ ไข้หวัดใหญ่ ตาแดง สุกใส ไข้เลือดออก โรคติดต่อทางเพศสัมพันธ์ มือเท้าปาก อาหารเป็นพิษ และโรคตับอักเสบ ยังมีอัตราป่วยมากเป็นลำดับต้นๆ ซึ่งโรคอุจจาระร่วงจะพบมากในอำเภอเกาะสมุย ดอนสัก และอำเภอเวียงสระ โรคปอดอักเสบ พบมากในอำเภอพุนพิน ศิริราช รม. และอำเภอเมือง โรคไข้หวัดใหญ่ พบมากในอำเภอเกาะสมุย พุนพิน และอำเภอเมือง โรคตาแดง พบมากในอำเภอท่าฉาง ศิริราช รม. และอำเภอเวียงสระ โรคสุกใส พบมากในอำเภอบ้านนาเดิม เกาะสมุย และอำเภอศิริราช รม. โรคไข้เลือดออก พบมากในอำเภอเกาะสมุย เมือง และอำเภอกาญจนดิษฐ์ โรคติดต่อทางเพศสัมพันธ์ พบมากในอำเภอเกาะสมุย เวียงสระ และอำเภอเกาะพะงัน โรคมือเท้าปาก พบมากในอำเภอเกาะสมุย ไชยา และอำเภอท่าชนะ โรคอาหารเป็นพิษ พบมากในอำเภอท่าชนะ ท่าฉาง และอำเภอเมือง โรคตับอักเสบ พบมากในอำเภอเกาะพะงัน เกาะสมุย และอำเภอพุนพิน

- การตรวจจับการระบาดในพื้นที่ พบว่าโรคที่มีแนวโน้มจะระบาดมากในเดือน มีนาคม ๒๕๖๑ อำเภอที่มีแนวโน้มการระบาดของโรคอุจจาระร่วง ได้แก่ อำเภอเกาะสมุย เวียงสระ วิภาวดี โรคสุกใส ได้แก่ อำเภอไชยา ศิริราช รม. เคียนซา พระแสง โรคไข้หวัดใหญ่ ได้แก่ อำเภอเมืองฯ กาญจนดิษฐ์ เกาะสมุย ไชยา ท่าชนะ ศิริราช รม. พนม บ้านนาสาร เคียนซา พระแสง พุนพิน เวียงสระ โรคอาหารเป็นพิษ ได้แก่ อำเภอกาญจนดิษฐ์ ท่าฉาง โรคตาแดง ได้แก่ อำเภอท่าฉาง เวียงสระ



โรคปอดอักเสบ ได้แก่ อำเภอเมือง เกาะสมุย คีรีรัฐนิคม เวียงสระ พุนพิน วิภาวดี  
หัวหน้างานควบคุมโรคติดต่อ

- สถานการณ์โรคไข้เลือดออก ผู้ป่วยสะสมระดับประเทศตั้งแต่วันที่ ๑ ม.ค. - ๒๐  
ก.พ.๖๑ อัตราป่วย ๔.๒๕ ต่อแสนประชากร อัตราเสียชีวิต ๐.๙๓ ต่อแสนประชากร สถานการณ์ของ  
จ.สุราษฎร์ธานี พบมีจำนวนผู้ป่วยสูงเกินค่ามัธยฐานย้อนหลัง ๕ ปี ซึ่งค่ามัธยฐานไม่เกิน ๗๖ ราย แต่ปัจจุบัน  
๑๐๘ ราย คาดว่าปี ๖๑ จำนวนผู้ป่วยจะสูงกว่าปี ๖๐ ดังนั้นขอให้ ผอ.รพ. สสอ. ช่วยเร่งเฝ้าระวังควบคุมโรค  
ไข้เลือดออก ให้ลดลงก่อนช่วงการระบาดคือก่อน มิ.ย.๖๑ หากไม่สามารถควบคุมได้ปริมาณเชื้อจะสะสม และ  
เพิ่มการระบาดของโรคไข้เลือดออก

ประธาน

- เร่งรัดควบคุมสถานการณ์โรค

มติที่ประชุม รับทราบ

๖.๘ ผลงานการคัดกรองวัณโรค โดยการเอกซเรย์ทรวงอก ในกลุ่มบุคลากรสาธารณสุข จ.สุราษฎร์ธานี  
ปี ๒๕๖๑

งานควบคุมโรคติดต่อ

- เป้าหมายการคัดกรองวัณโรค โดยการเอกซเรย์ทรวงอก ในกลุ่มบุคลากร  
สาธารณสุข จ.สุราษฎร์ธานี ปี ๒๕๖๑ จำนวน ๗,๗๕๙ คน ได้รับการคัดกรองจำนวน ๗,๗๕๙ คน บันทึก  
ใน TBCM online ๕,๖๖๙ คน คิดเป็นร้อยละ ๗๒.๓๗ หน่วยงานที่บันทึก TBCM online ได้ร้อยละ ๑๐๐  
ได้แก่ สำนักงานสาธารณสุขจังหวัดสุราษฎร์ธานี อำเภอคีรีรัฐนิคม อำเภอเคียนซา อำเภอชัยบุรี อำเภอ  
ไชยา และอำเภอบ้านนาสาร

หัวหน้างานควบคุมโรคติดต่อ

- คัดกรองวัณโรค โดยการเอกซเรย์ทรวงอก ปี ๖๐ ข้อมูล ณ วันที่ ๒๗ ก.พ.๖๑ เวลา  
๘.๐๐ น. โดยดำเนินการได้ ร้อยละ ๘๕.๒๕

- ตอนนี้เร่งบันทึกข้อมูลน่าจะครบ ๑๐๐ % ก่อนวันที่ ๑๐ มี.ค.๖๑ หาก  
ดำเนินการหลังวันที่ ๓๐ มิ.ย.๖๑ สปสช.จะไม่จัดสรรให้

ประธาน

- เร่งรัดดำเนินการให้ทันตามเวลาที่กำหนด

มติที่ประชุม รับทราบ

๖.๙ ผลการดำเนินงานตามตัวชี้วัด QOF ปี ๒๕๖๑ จากฐานข้อมูล PDC  
กลุ่มงานพัฒนาศาสตร์สาธารณสุข

๑. ร้อยละของประชากรไทยอายุ ๓๕-๖๔ ปี ได้รับการคัดกรองเบาหวาน โดยการ  
ตรวจวัดระดับน้ำตาลในเลือด กลุ่มเป้าหมาย ๓๗๙,๔๒๙ คน ดำเนินการคัดกรองเบาหวาน ๒๔๒,๐๙๑ คน  
คิดเป็นร้อยละ ๖๓.๘๐

๒. ร้อยละของประชากรไทยอายุ ๓๕-๖๔ ปี ได้รับการคัดกรองความดันโลหิตสูง  
กลุ่มเป้าหมาย ๒๖๗,๔๐๒ คน ดำเนินการคัดกรองความดันโลหิตสูง ๑๗๘,๑๐๗ คน คิดเป็นร้อยละ ๖๖.๖๑

๓. ร้อยละของประชากรอายุ ๓๕ ปีขึ้นไปที่ได้รับการคัดกรองเบาหวาน จ.สุราษฎร์ธานี  
กลุ่มเป้าหมาย ๔๒๗,๘๐๔ คน ดำเนินการคัดกรองเบาหวาน ๒๖๕,๘๙๘ คน คิดเป็นร้อยละ ๖๒.๑๕

๑๙/ ๔. ร้อยละของ...

๔. ร้อยละของประชากรอายุ ๓๕ ปีขึ้นไปที่ได้รับการคัดกรองความดันโลหิตสูง  
จ.สุราษฎร์ธานี กลุ่มเป้าหมาย ๓๗๕,๒๔๘ คน ดำเนินการคัดกรองความดันโลหิตสูง ๒๓๒,๘๔๘ คน คิดเป็น  
ร้อยละ ๖๒.๐๕

๕. ร้อยละของผู้ป่วยโรคความดันโลหิตสูงที่ควบคุมความดันโลหิตได้ดี จ.สุราษฎร์ธานี  
กลุ่มเป้าหมาย(แฟ้ม ChronicFU) ๘๖,๓๒๙ คน สามารถควบคุมความดันโลหิตได้ดี ๒๑,๖๓๕ คน คิดเป็น  
ร้อยละ ๒๕.๐๖

๖. ร้อยละของผู้ป่วยโรคเบาหวานที่ควบคุมระดับน้ำตาลได้ดี จ.สุราษฎร์ธานี  
กลุ่มเป้าหมาย(แฟ้ม ChronicFU) ๔๕,๗๒๐ คน รับการตรวจแล้วสามารถควบคุมระดับน้ำตาลได้ดี ๘,๑๔๘  
คน คิดเป็นร้อยละ ๑๗.๘๒

๗. ร้อยละความครอบคลุมของเด็กวัยเรียน(ป.๖) ได้รับการชั่งน้ำหนัก วัดส่วนสูง (>ร้อย  
ละ ๗๐) ปีการศึกษา ๒๕๖๑ จ.สุราษฎร์ธานี ผลการดำเนินการจากกลุ่มเป้าหมาย ๑๔,๒๘๓ คน ชั่งน้ำหนัก  
วัดส่วนสูง ๙,๙๒๙ คน คิดเป็นร้อยละ ๖๙.๕๒

๘. ร้อยละความครอบคลุมของเด็กวัยเรียน(ป.๖) ได้รับความคุ้มครองสูงตีสมส่วน (>ร้อย  
ละ ๕๖) ปีการศึกษา ๒๕๖๑ จ.สุราษฎร์ธานี ผลการดำเนินการจากกลุ่มเป้าหมาย ๙,๙๒๙ คน สูงตีสมส่วน  
๕,๓๓๑ คน คิดเป็นร้อยละ ๕๓.๖๙

๙. ร้อยละความครอบคลุมการคัดกรองพัฒนาการเด็กปฐมวัย(๔๒ เดือน) มีสุขภาพ  
แข็งแรง พัฒนาการสมวัย กลุ่มเป้าหมาย ๕,๐๗๙ คน ดำเนินการคัดกรอง ๒,๒๑๐ คน คัดกรองร้อยละ  
๔๓.๕๑ ดำเนินการคัดกรองแล้วสมวัย ๑,๙๗๖ คน คิดเป็นร้อยละ ๘๙.๔๑

๑๐. ร้อยละความครอบคลุมการคัดกรองพัฒนาการเด็กปฐมวัย ๙, ๑๘, ๓๐, ๔๒ เดือน  
กลุ่มเป้าหมาย ๑๗,๗๕๖ คน ดำเนินการคัดกรอง ๗,๘๙๐ คน คัดกรองร้อยละ ๔๔.๔๓  
หัวหน้ากลุ่มงานพัฒนาศาสตร์สาธารณสุข

- ได้ทำหนังสือแจ้งเวียนทุกฝ่ายให้ สรุปรายเสนอผลการดำเนินทุกตัวชี้วัด โดยเฉพาะ  
ตัวชี้วัด PA แยกเป็นราย CUP เพื่อให้เป็นข้อมูลการประเมินของผู้บริหาร และให้ส่งวันที่ ๒ มี.ค.๖๑ เพื่อจัดส่ง  
ให้งานทรัพยากรบุคคลภายในวันที่ ๕ มี.ค.๖๑ ซึ่งยังมีเวลาทำผลงานอีก ๑ เดือน

หัวหน้ากลุ่มงานประกันสุขภาพ

- หากค่าเฉลี่ยผลงานต่ำกว่าระดับเขต จังหวัดจะไม่ผ่านเกณฑ์ ผาก ผอ.รพ. สสอ.ทุกแห่ง  
โดยเฉพาะร้อยละของเด็กวัยเรียน ป.๖ สูงตีสมส่วน ร้อยละของเด็กปฐมวัย(๔๒เดือน)มีสุขภาพแข็งแรง  
พัฒนาการสมวัย ยังไม่ผ่านเกณฑ์ หากผลงานต่ำ จะโดยหักเงินในส่วน QOF

ประธาน

- ผาก ผอ.รพ. สสอ.ทุกแห่ง ติดตามทุกเดือน

มติที่ประชุม รับทราบ

ระเบียบวาระที่ ๗ เรื่องเสนอเพื่อพิจารณา

- ไม่มี

ระเบียบวาระที่ ๘ เรื่องอื่นๆ

หัวหน้ากลุ่มงานประกันสุขภาพ

- การตรวจสุขภาพแรงงานต่างด้าว ๗๗,๙๙๕ คน จังหวัดได้ดำเนินการตรวจไป ๑๕,๐๐๐

๒๐/ คน...



คน โดยเปิด one stop ทุกวัน แต่ยังคงตรวจสอบสุขภาพยังตรวจได้ไม่มาก ดำเนินการได้แค่วันละ ๔๐๐ คน ซึ่งอาจดำเนินการได้ไม่ทันก่อนวันที่ ๓๑ มี.ค.๖๑ ขอให้ทุก รพ. ช่วยเปิดการตรวจสุขภาพ ในกลุ่มเป้าหมายเพื่อให้ได้ทันตามเวลาที่กำหนด

#### ประธาน

- ฝากผู้อำนวยการโรงพยาบาลทุกแห่งช่วยดำเนินการ

#### หัวหน้างานบริหารทั่วไป

- จ.สุราษฎร์ธานี จัดอบรมโครงการอบรมพัฒนาศักยภาพผู้บริหารเกี่ยวกับ พรบ.พัสดุ ฉบับใหม่ โดยจัดอบรมวันที่ ๗ มี.ค.๖๑ ณ โรงแรมบรรจงบุรี เขตเทศบาล. สสอ. หัวหน้ากลุ่มงาน หัวหน้างาน
- การประเมิน ITA การประเมินคุณธรรมและความโปร่งใส ผ่านเกณฑ์ ท่านผู้ตรวจฯ และ นพ.สสจ. ให้มีความสำคัญเพราะถือเป็นหน้าตาองค์กร ปีที่แล้วดำเนินการ ๕ หน่วย ผ่านทั้ง ๕ หน่วย ปีนี้ ทุก รพ. สสอ. สสจ. ในไตรมาส ๑ บางแห่งติดปัญหาส่งข้อมูลไม่ทัน สำหรับไตรมาส ๒ ขอให้ส่งเอกสารภายใน วันที่ ๒๐ มี.ค.๖๑ ฝาก สสอ. ผอ.รพ. กำชับให้ความสำคัญ ทำแบบประเมิน

#### หัวหน้างานพัฒนาคุณภาพสถานบริการ

- ในเดือน มี.ค-เม.ย.๖๑ จะมีการประเมิน รพ.สต.ติดตาม ซึ่งได้จัดทำคำสั่งฯ โดยมี ประธาน ๔ โชนได้แก่ สสอ.พระแสง สสอ.ไชยา สสอ.ดอนสัก สสอ.พนม ซึ่งจะประเมินโดยอาศัยตามคำสั่งฯ โดยเริ่มประเมินในวันที่ ๑๕-๑๗ เม.ย. ๖๑ ขอมอบให้ประธานโซนเชิญคณะกรรมการประชุมเตรียมการลง ประเมิน ขอให้ทำแผนลงประเมินให้เสร็จสิ้นภายในเดือน เม.ย.๖๑

#### นพ.เชี่ยวชาญ(ด้านเวชกรรมป้องกัน) คนที่ ๒

- แจ้งหน่วยงานตามมติจากการประชุมคณะกรรมการบริหารและจัดหาระบบ คอมพิวเตอร์ประจำสำนักงานสาธารณสุขจังหวัดสุราษฎร์ธานี ครั้งที่ ๔/๒๕๖๑ วันที่ ๒๖ กุมภาพันธ์ ๒๕๖๑ มีมติแนวทางการจัดหาคอมพิวเตอร์ ตามระเบียบกระทรวงไอซีที กำหนดให้เสนอโครงการเพิ่มเติม ให้สำนักงานสาธารณสุขจังหวัดฯ รับทราบและช่วยเหลือจัดหาระบบคอมพิวเตอร์ โดย

๑.การจัดหาครุภัณฑ์คอมพิวเตอร์และโปรแกรมสำนักงานพื้นฐาน ตามคุณสมบัติและราคารามาตรฐานที่กระทรวงเทคโนโลยีสารสนเทศและการสื่อสารกำหนด (การใช้งานคอมพิวเตอร์ไม่เกิน ๑ เครื่อง ต่อ ๑ คน ตามความเหมาะสมกับภารกิจของหน่วยงานและ รพ.สต. สามารถมีคอมพิวเตอร์เน็ตบุ๊กได้ไม่เกินแห่งละ ๒ เครื่อง)

๒.การจัดหาระบบคอมพิวเตอร์เพื่อทดแทนคอมพิวเตอร์เดิมที่ใช้มาแล้วไม่น้อยกว่า ๖ ปี

๓.การจัดหาระบบคอมพิวเตอร์เพื่อเพิ่มศักยภาพของระบบ ตามงาน/แผนงาน/โครงการเดิม (เลือกเครื่องให้เหมาะกับการใช้งาน)

๔.ครุภัณฑ์คอมพิวเตอร์ที่ไม่อยู่ในเกณฑ์ราคากลางและคุณลักษณะพื้นฐานครุภัณฑ์คอมพิวเตอร์ของกระทรวง ICT (ถ้ามี ให้ทำเอกสารแยกฉบับกันมาเพื่อรวดเร็วกับการส่งต่อให้หน่วยงาน ส่วนกลางพิจารณา)

๕.การส่งแบบจัดหาคอมพิวเตอร์ให้มีหนังสือราชการนำส่งตามลำดับหน่วยงาน (เช่น รพ.สต. ส่งผ่าน สสอ. แล้ว สสอ. ส่งมา สสจ.) เพื่อให้หน่วยงานแม่ข่ายได้ตรวจสอบความถูกต้อง และความจำเป็นในการจัดหาคอมพิวเตอร์

๖.ใน รพ.สต.ให้เลือกใช้เครื่องคอมพิวเตอร์สำหรับสำนักงานหรือเครื่องคอมพิวเตอร์สำหรับงานประมวลผลแบบที่ ๑ กรณีเลือกเครื่องคอมพิวเตอร์สำหรับงานประมวลผลแบบที่ ๒ ให้ใช้ในกรณีที่ ต้องจัดทำเป็นเครื่องคอมพิวเตอร์ แม่ข่ายของระบบ JHCIS

๗.การจัดซื้อเครื่องคอมพิวเตอร์แม่ข่ายแบบที่ ๑ เพื่อใช้เป็นแม่ข่าย JHCIS ได้หรือสามารถลดสเปคเครื่องคอมพิวเตอร์แม่ข่ายได้ โดยส่งมาให้ สสจ. เพื่อนำส่งให้คณะกรรมการศูนย์เทคโนโลยีสารสนเทศ กระทรวงสาธารณสุขเป็นผู้พิจารณาต่อไป และกรณีเครื่องใหม่ ควรมีเครื่องสำรองไฟ เพื่อลดปัญหาเสี่ยงเรื่องความเสียหายของข้อมูล ยกเว้นเรื่องทดแทน

๘.เครื่องพิมพ์ให้เน้นการใช้เครื่องพิมพ์แบบฉีดหมึก Inkjet หรือแบบฉีดหมึกพร้อมติดตั้งถังหมึกพิมพ์ (Ink Tank Printer) ในกรณีที่เป็งานพิมพ์สี หากเป็นขาวดำให้ใช้เป็น Laser ได้ น่าจะเป็นเครื่องประมาณ ๙,๐๐๐ บาท ถ้าใช้นานๆครั้ง

๙.ควรใช้ระบบปฏิบัติการที่ถูกลิขสิทธิ์

ประธาน

- ยึดถือตามหลักเกณฑ์ เพื่อป้องกันปัญหาที่จะตามมา

มติที่ประชุม รับทราบ

ปิดการประชุม เวลา ๑๒.๑๒ น.

(ลงชื่อ) สุรศักดิ์ รัตนเกียรติขจร  
(นายสุรศักดิ์ รัตนเกียรติขจร)  
เจ้าพนักงานสาธารณสุขชำนาญงาน  
ผู้บันทึกรายงานการประชุม

(ลงชื่อ) ศรุตยา สุทธิรักษ์  
(นายศรุตยา สุทธิรักษ์)  
นักวิเคราะห์นโยบายและแผนชำนาญการพิเศษ  
ผู้ตรวจรายงานการประชุม



คะแนนการประเมินหลักฐานเชิงประจักษ์ (ITA) ไตรมาสที่ 2

ประจำปีงบประมาณ 2561 ของจังหวัดสุราษฎร์ธานี

คะแนนเต็ม 3,300

ลำดับ	หน่วยงาน	คะแนน	ลำดับ	หน่วยงาน	คะแนน
1	สสจ.สุราษฎร์ธานี	3,000	1	รพ.ชัยบุรี	2,700
2	สสอ.ชัยบุรี	2,500	2	รพ.เกาะสมุย	2,500
3	สสอ.ท่าชนะ	2,400	3	รพ.บ้านนาสาร	2,500
4	สสอ.เมืองสุราษฎร์ธานี	2,300	4	รพ.ดอนสัก	2,500
5	สสอ.กาญจนดิษฐ์	2,000	5	รพ.บ้านนาเดิม	2,400
6	สสอ.ดอนสัก	1,900	6	รพ.เกาะพะงัน	2,400
7	สสอ.บ้านตาขุน	1,700	7	รพ.บ้านตาขุน	2,300
8	สสอ.พระแสง	1,600	8	รพ.สุราษฎร์ธานี	2,300
9	สสอ.เกาะสมุย	1,500	9	รพ.พนม	2,100
10	สสอ.วิภาวดี	1,500	10	รพ.เคียนซา	2,000
11	สสอ.พนม	1,400	11	รพ.ท่าฉาง	2,000
12	สสอ.บ้านนาเดิม	1,200	12	รพ.ท่าชนะ	1,900
13	สสอ.เกาะพะงัน	1,200	13	รพ.ท่าโรงช้าง	1,900
14	สสอ.บ้านนาสาร	1,100	14	รพ.ไชยา	1,800
15	สสอ.พุนพิน	1,100	15	รพ.ร.เวียงสระ	1,700
16	สสอ.เวียงสระ	900	16	รพ.พระแสง	1,700
17	สสอ.เคียนซา	700	17	รพ.คีรีรัฐนิคม	1,600
18	สสอ.คีรีรัฐนิคม	700	18	รพ.พุนพิน	1,600
19	สสอ.ไชยา	500	19	รพ.วิภาวดี	1,600
20	สสอ.ท่าฉาง	300	20	รพ.กาญจนดิษฐ์	1,500

อัตราผู้ป่วยเป็นโรคความดันโลหิตสูงที่สามารถควบคุมระดับความดันโลหิตได้ดี

จังหวัดสุราษฎร์ธานี ปี ๒๕๖๑ แยกรายอำเภอ

เป้าหมายตัวชี้วัด มากกว่าหรือเท่ากับ ร้อยละ ๕๐ %

ที่	พื้นที่	ผู้ป่วยที่อยู่ในเขตรับผิดชอบ Typearea ๑,๓				ผู้ป่วยที่มารับบริการของหน่วยบริการจาก แฟ้ม ChronicFU			
		จำนวน ผู้ป่วย (ราย)	ได้รับการ ตรวจ อย่างน้อย ๒ ครั้งในปี (ราย)	ควบคุม ได้ดี (ราย)	ร้อยละ	จำนวน ผู้ป่วย (ราย)	ได้รับการ ตรวจอย่าง น้อย ๒ ครั้งในปี (ราย)	ควบคุม ได้ดี (ราย)	ร้อยละ
๑	เมืองฯ	๑๔,๘๕๑	๖,๑๐๘	๒,๓๐๖	๑๕.๕๓	๑๘,๔๕๐	๘,๒๓๐	๒,๘๒๘	๑๕.๓๓
๒	กาญจนดิษฐ์	๑๐,๖๑๘	๕,๗๖๕	๒,๘๖๒	๒๖.๙๕	๑๑,๓๑๓	๖,๒๖๘	๓,๐๖๒	๒๗.๐๗
๓	ดอนสัก	๓,๗๗๒	๑,๙๕๖	๑,๐๗๔	๒๘.๔๗	๒,๕๗๖	๑,๗๗๓	๑,๐๕๔	๔๐.๙๒
๔	เกาะสมุย	๖,๐๘๙	๑,๘๐๗	๘๘๘	๑๔.๕๘	๔,๕๐๑	๑,๙๕๗	๙๓๘	๒๐.๘๔
๕	เกาะพะงัน	๑,๕๗๖	๗๖๑	๓๒๖	๒๐.๖๙	๑,๔๓๗	๘๒๑	๓๕๕	๒๔.๗
๖	ไชยา	๕,๘๒๔	๒,๘๕๖	๑,๗๐๖	๒๙.๒๙	๕,๔๓๐	๓,๒๕๗	๑,๙๘๙	๓๖.๖๓
๗	ท่าชนะ	๕,๐๕๙	๒,๖๙๔	๑,๓๙๑	๒๗.๕	๔,๓๐๔	๒,๘๙๔	๑,๔๕๘	๓๓.๘๘
๘	คีรีรัฐนิคม	๕,๗๓๐	๒,๓๗๘	๘๗๐	๑๕.๑๘	๓,๗๔๐	๒,๑๔๐	๘๑๘	๒๑.๘๗
๙	บ้านตาขุน	๑,๔๓๗	๘๔๑	๕๓๔	๓๗.๑๖	๑,๖๐๕	๑,๐๒๖	๖๖๖	๔๑.๕
๑๐	พนม	๓,๐๐๓	๑,๘๗๒	๑,๐๔๔	๓๔.๗๗	๒,๒๖๔	๑,๘๘๖	๑,๐๕๒	๔๖.๔๗
๑๑	ท่าฉาง	๓,๖๕๙	๒,๐๖๗	๑,๒๒๑	๓๓.๓๗	๒,๗๐๑	๒,๐๔๘	๑,๒๓๘	๔๕.๘๓
๑๒	บ้านนาสาร	๘,๓๕๘	๕,๕๖๐	๒,๗๑๔	๓๒.๔๗	๙,๙๙๕	๕,๘๑๑	๒,๘๐๗	๒๘.๐๘
๑๓	บ้านนาเดิม	๒,๙๐๘	๑,๖๒๖	๕๖๕	๑๙.๔๓	๒,๘๑๕	๑,๘๓๕	๖๓๓	๒๒.๔๙
๑๔	เคียนซา	๔,๖๓๔	๒,๒๔๙	๑,๑๙๙	๒๕.๘๗	๓,๗๙๗	๒,๒๙๕	๑,๒๘๖	๓๓.๘๗
๑๕	เวียงสระ	๖,๑๔๙	๓,๕๑๓	๒,๐๑๕	๓๒.๗๗	๕,๔๔๓	๔,๐๗๘	๒,๓๗๙	๔๓.๗๑
๑๖	พระแสง	๕,๗๒๒	๓,๕๗๖	๒,๐๕๓	๓๕.๘๘	๕,๒๗๕	๓,๙๗๕	๒,๒๘๓	๔๓.๒๘
๑๗	พุนพิน	๙,๗๖๗	๔,๓๖๙	๒,๒๔๘	๒๓.๐๒	๗,๙๑๖	๔,๖๙๗	๒,๔๒๑	๓๐.๕๘
๑๘	ชัยบุรี	๒,๒๑๑	๑,๔๒๓	๘๗๑	๓๙.๓๙	๒,๔๒๐	๑,๖๑๐	๙๗๔	๔๐.๒๕
๑๙	วิภาวดี	๑,๒๔๓	๕๙๙	๓๗๓	๓๐.๐๑	๑,๒๗๗	๗๘๖	๔๗๘	๓๗.๔๓
	รวม	๑๐๒,๖๑๐	๕๒,๐๒๐	๒๖,๒๖๐	๒๕.๕๙	๙๗,๒๕๙	๕๗,๓๘๗	๒๘,๗๑๙	๒๙.๕๓

ที่มา : HDC (service plan สาขา DM,HT) ณ วันที่ ๒๙ มีนาคม ๒๕๖๑



อัตราผู้ป่วยเป็นโรคเบาหวานที่สามารถควบคุมระดับน้ำตาลได้ดี  
จังหวัดสุราษฎร์ธานี ปี ๒๕๖๑ แยกรายอำเภอ  
เป้าหมายตัวชี้วัด มากกว่าหรือเท่ากับ ร้อยละ ๔๐ %

ที่	พื้นที่	ผู้ป่วยที่อยู่ในเขตรับผิดชอบ Typearea ๑,๓				ผู้ป่วยที่มารับบริการของหน่วยบริการจาก แฟ้ม ChronicFU			
		จำนวน ผู้ป่วย (ราย)	ได้รับการ ตรวจ (ราย)	ควบคุม ได้ดี (ราย)	ร้อยละ	จำนวน ผู้ป่วย (ราย)	ได้รับการ ตรวจ (ราย)	ควบคุม ได้ดี (ราย)	ร้อยละ
๑	เมืองฯ	๖,๗๕๐	๑,๕๕๑	๖๑๑	๙.๐๕	๙,๖๓๕	๒,๐๗๘	๗๙๒	๘.๒๒
๒	กาญจนดิษฐ์	๔,๕๓๐	๒,๐๖๙	๖๙๑	๑๕.๒๕	๕,๔๘๒	๓,๑๓๙	๑,๐๖๕	๑๙.๔๓
๓	ดอนสัก	๑,๖๖๓	๕๓๘	๑๐๒	๖.๑๓	๑,๓๑๒	๔๗๓	๗๘	๕.๙๕
๔	เกาะสมุย	๔,๓๕๑	๑,๑๓๕	๕๙๒	๑๓.๖๑	๓,๗๗๙	๑,๒๕๓	๖๒๘	๑๖.๖๒
๕	เกาะพะงัน	๗๒๗	๒๙๔	๘๔	๑๑.๕๕	๗๓๔	๓๑๓	๘๔	๑๑.๔๔
๖	ไชยา	๒,๑๘๘	๘๙๒	๓๙๗	๑๘.๑๔	๒,๕๙๒	๑,๐๒๓	๔๔๘	๑๗.๒๘
๗	ท่าชนะ	๒,๐๑๓	๑,๑๑๗	๗๑๑	๓๕.๓๒	๒,๐๐๖	๑,๒๓๕	๘๓๖	๔๑.๖๗
๘	คีรีรัฐนิคม	๒,๐๘๙	๖๕๕	๑๙๕	๙.๓๓	๑,๙๖๗	๕๑๒	๑๓๗	๖.๙๖
๙	บ้านตาขุน	๕๖๒	๒๓๑	๗๒	๑๒.๘๑	๖๖๔	๒๗๘	๘๕	๑๒.๘
๑๐	พนม	๑,๓๑๗	๘๖๘	๒๐๗	๑๕.๗๒	๑,๒๒๘	๙๐๐	๒๐๘	๑๖.๙๔
๑๑	ท่าฉาง	๑,๖๙๐	๙๖๖	๖๗๑	๓๙.๗	๑,๓๗๘	๙๖๙	๖๘๘	๔๙.๙๓
๑๒	บ้านนาสาร	๓,๗๒๓	๒,๗๕๐	๑,๕๑๑	๔๐.๕๙	๔,๘๔๗	๒,๙๖๕	๑,๖๑๓	๓๓.๒๘
๑๓	บ้านนาเดิม	๑,๑๑๑	๖๖๓	๒๔๓	๒๑.๘๗	๑,๑๗๔	๗๘๓	๒๗๖	๒๓.๕๑
๑๔	เคียนซา	๑,๙๒๘	๙๖๐	๔๙๙	๒๕.๘๘	๒,๒๑๕	๑,๐๐๙	๕๓๕	๒๔.๑๕
๑๕	เวียงสระ	๓,๒๕๑	๑,๗๔๖	๗๖๐	๒๓.๓๘	๓,๑๒๙	๒,๐๒๑	๘๘๒	๒๘.๑๙
๑๖	พระแสง	๒,๕๑๖	๑,๖๙๑	๗๓๔	๒๙.๑๗	๒,๗๒๓	๑,๗๘๒	๗๖๒	๒๗.๙๘
๑๗	พุนพิน	๔,๒๕๕	๑,๖๗๕	๕๗๓	๑๓.๔๗	๔,๐๑๑	๑,๗๖๖	๕๗๘	๑๔.๔๑
๑๘	ชัยบุรี	๘๙๘	๖๓๒	๓๖๙	๔๑.๐๙	๑,๐๑๑	๗๒๙	๔๓๐	๔๒.๕๓
๑๙	วิภาวดี	๘๙๙	๓๕๐	๒๗๖	๓๐.๗	๑,๐๓๓	๓๖๓	๒๗๘	๒๖.๙๑
	รวม	๔๖,๔๖๑	๒๐,๗๘๓	๙,๒๙๘	๒๐.๐๑	๕๐,๙๒๐	๒๓,๕๙๑	๑๐,๔๐๓	๒๐.๔๓

ที่มา : HDC (service plan สาขา DM,HT) ณ วันที่ ๒๙ มีนาคม ๒๕๖๑



อัตราผู้ป่วยเป็นโรคความดันโลหิตสูงที่สามารถควบคุมระดับความดันโลหิตได้ดี  
 อำเภอเมืองสุราษฎร์ธานี ปี ๒๕๖๑ แยกรายสถานบริการ  
 เป้าหมายตัวชี้วัด มากกว่าหรือเท่ากับ ร้อยละ ๕๐ %

ที่	พื้นที่	ผู้ป่วยที่อยู่ในเขตรับผิดชอบ Typearea ๑,๓				แฟ้ม ChronicFU			
		จำนวนผู้ป่วย (ราย)	ได้รับการตรวจอย่างน้อย ๒ ครั้งในปี (ราย)	ควบคุมได้ดี (ราย)	ร้อยละ	จำนวนผู้ป่วย (ราย)	ได้รับการตรวจอย่างน้อย ๒ ครั้งในปี (ราย)	ควบคุมได้ดี (ราย)	ร้อยละ
๑	รพ.สต.บางชนะ	๘๐	๔๗	๓๓	๔๔.๒๕	๕๒	๓๗	๓๕	๖๗.๓๑
๒	รพ.สต.บ้านใหม่พัฒนา	๔๕๙	๓๓๗	๑๙๕	๔๒.๕๘	๓๕๖	๓๐๙	๒๓๙	๖๗.๑๓
๓	รพ.สต.บางกุ้ง	๓,๓๕๕	๒,๗๒๐	๓,๕๕๗	๓๑.๓๘	๗๘๓	๔๔๕	๒๙๕	๓๗.๖๘
๔	รพ.สต.คลองจนาก	๓๑๗	๒๒๔	๗๘	๔๑.๖๑	๒๗๔	๑๐๓	๓๔	๑๒.๕๑
๕	ศูนย์ฝึกช่างใบไม้	๒๙๕	๓๕๓	๕๐	๒๐.๔๑	๓๒๕	๒๖๓	๗๙	๒๔.๓๑
๖	PCU โพร่ทวาย	๑,๒๖๑	๕๘๓	๒๓๑	๑๘.๗๗	๓๕๐	๔๒๒	๑๙๐	๒๕.๖๘
๗	รพ.สต.นิคมสร้างตนเอง	๔๘๑	๒๐๓	๗๗	๑๖.๑๑	๑๖๐	๑๐๙	๕๘	๓๖.๒๕
๘	ศูนย์สวนหลวง ร.๙	๗๐๙	๒๖๖	๑๑๑	๑๕.๖๖	๓๙๒	๓๔๙	๓๒๕	๓๑.๖๓
๙	PCU คลองดอนนก	๑,๑๓๑	๕๕๙	๑๗๔	๑๕.๓๘	๕๒๗	๓๑๕	๑๔๑	๓๓.๐๒
๑๐	รพ.สต.เฉลิมพระเกียรติ	๕๖๒	๒๕๘	๘๖	๑๕.๓	๒๕๓	๒๐๗	๗๐	๒๗.๖๗
๑๑	รพ.สต.วัดพระศิวะ	๘๗๙	๓๓๕	๑๒๖	๑๔.๓๓	๓๗๘	๒๓๒	๑๐๒	๒๖.๙๘
๑๒	ศูนย์ซาบี	๑,๓๗๔	๕๐๗	๑๖๗	๑๒.๑๕	๖๑๘	๕๐๑	๑๙๘	๓๒.๐๔
๑๓	รพ.สต.บางใบไม้	๒๖๐	๑๐๕	๓๐	๑๑.๕๔	๑๔๒	๗๓	๒๕	๑๗.๖๑
๑๔	รพ.สต.บางโพธิ์	๑๙๐	๕๔	๑๖	๑๑.๕๓	๑๑	๓	๑	๙.๐๙
๑๕	PCU โพร่ทวาย	๑,๖๙๐	๖๓๐	๑๙๓	๑๑.๔๒	๔๘๖	๒๙๔	๓๘	๑๖.๐๕
๑๖	รพ.สต.บางชนะ (นากจาแก้ว)	๑๐๗	๕๒	๑๒	๑๑.๒๑	๖	๐	๐	๐
๑๗	PCU ศรีวิชัย	๑,๒๓๑	๓๖๕	๑๒๕	๑๐.๑๕	๒๓๘	๑๕๗	๗๖	๓๑.๘๓
๑๘	ศูนย์บึงขุนทะเล	๘๙๖	๓๔๑	๙๐	๑๐.๐๔	๕๐๔	๔๒๐	๘๑	๑๖.๐๗
๑๙	รพ.สต.คลองน้อย	๓๖๐	๑๓๗	๓๖	๑๐	๑๐๖	๕๕	๘	๗.๕๕
๒๐	รพ.สต.บางไทร	๑๔๐	๕๓	๑๔	๑๐	๓๖	๑๐	๑	๒.๗๘
๒๑	รพ.สต.มะขามเตี้ย	๒๙๒	๒๑๑	๖๓	๙.๑	๗๘	๕๖	๑๕	๑๙.๒๓
๒๒	โรงพยาบาลสุราษฎร์ธานี	๑	๐	๐	๐	๑๑,๒๑๖	๓,๗๒๕	๙๒๐	๘.๒
	รวม	๑๔,๑๑๙	๕,๙๘๒	๒,๒๖๒	๑๖.๐๒	๑๗,๕๘๑	๘,๐๘๔	๒,๗๗๐	๑๕.๗๖

ที่มา : HDC (service plan สาขา DM,HT) ณ วันที่ ๒๕ มีนาคม ๒๕๖๑



อัตราผู้ป่วยเป็นโรคเบาหวานที่สามารถควบคุมระดับน้ำตาลได้ดี  
อำเภอเมืองสุราษฎร์ธานี ปี ๒๕๖๑ แยกรายสถานบริการ  
เป้าหมายตัวชี้วัด มากกว่าหรือเท่ากับ ร้อยละ ๔๐ %

ที่	พื้นที่	ผู้ป่วยที่อยู่ในเขตรับผิดชอบ Typearea ๑,๓				แฟ้ม ChronicFU			
		จำนวนผู้ป่วย (ราย)	ได้รับการตรวจ (ราย)	ควบคุมได้ดี (ราย)	ร้อยละ	จำนวนผู้ป่วย (ราย)	ได้รับการตรวจ (ราย)	ควบคุมได้ดี (ราย)	ร้อยละ
๑	รพ.สต.บางชนะ	๒๕	๕	๔	๑๖	๒๔	๑	๑	๔.๑๗
๒	รพ.สต.นิคมสร้างตนเอง	๒๓๔	๒๕	๓๒	๑๓.๖๘	๗๒	๓๗	๒๓	๓๑.๙๔
๓	รพ.สต.เฉลิมพระเกียรติ	๒๕๔	๓๙	๓๑	๑๒.๒	๑๑๗	๔๑	๑๘	๑๕.๓๘
๔	รพ.สต.บางใบไม้	๙๒	๒๔	๑๑	๑๑.๙๖	๒๘	๒๗	๙	๓๓.๒๔
๕	ศูนย์สวนหลวง ร.๙	๗๙๑	๒๔๓	๘๓	๑๐.๔๙	๒๕๒	๑๘๓	๕๕	๒๑.๘๓
๖	ศูนย์ตาบี	๒๘๗	๖๖	๒๙	๑๐.๑	๑๕๙	๕๒	๒๐	๑๒.๕๘
๗	PCU โพรทาวาส	๕๙๗	๑๕๙	๕๓	๙.๖๙	๓๕๘	๑๕๕	๕๐	๑๓.๙๗
๘	รพ.สต.คลองนก	๑๔๗	๓๑	๑๕	๙.๕๕	๑๓๕	๙	๓	๒.๒๒
๙	PCU ตลาดดอนนก	๔๙๖	๑๐๓	๕๓	๘.๖๗	๑๙๖	๔๕	๑๙	๙.๖๙
๑๐	PCU โพรทาวาส	๑๑๕	๒๒	๙	๗.๘๙	๑๓๐	๒๘	๙	๖.๙๒
๑๑	รพ.สต.บางกุ้ง	๕๕๖	๑๑๑	๕๓	๗.๗๘	๔๑๓	๗๘	๒๕	๕.๘๑
๑๒	PCU ศรีวิชัย	๕๙๕	๑๐๖	๕๖	๗.๗๓	๑๓๖	๓๓	๑๓	๙.๕๖
๑๓	โรงพยาบาลสุราษฎร์ธานี	๒๐๑	๑๑๓	๕๖	๗.๖๕	๒๕๖	๕๓	๒๓	๘.๙๘
๑๔	รพ.สต.บ้านใหม่พัฒนา	๑๘๔	๓๖	๑๔	๗.๖๑	๑๕๘	๕	๒	๑.๒๗
๑๕	รพ.สต.บางชนะ (ปากจ้ำแก้ว)	๕๐	๖	๓	๗.๕	๑๑	๐	๐	๐
๑๖	รพ.สต.คลองน้อย	๑๓๘	๒๐	๑๐	๗.๒๕	๔๒	๐	๐	๐
๑๗	ศูนย์ฝั่งบางใบไม้	๓๙๖	๘๐	๒๘	๗.๐๗	๒๔๓	๕๖	๑๙	๗.๘๒
๑๘	ศูนย์บึงขุนทะเล	๓๙๖	๘๐	๒๘	๗.๐๗	๒๔๓	๕๖	๑๙	๗.๘๒
๑๙	รพ.สต.บางไทร	๕๗	๑๒	๕	๗.๐๒	๑๒	๐	๐	๐
๒๐	รพ.สต.วัดประดู่	๔๒๘	๗๙	๒๖	๖.๐๗	๑๙๕	๓๘	๑๒	๖.๑๕
๒๑	รพ.สต.มะขามเตี้ย	๓๓๐	๕๘	๒๐	๖.๐๖	๕๘	๐	๐	๐
๒๒	รพ.สต.บางโพธิ์	๕๘	๘	๒	๕.๑๗	๕	๐	๐	๐
	รวม	๖,๗๖๓	๑,๕๐๘	๕๘๐	๘.๕๘	๓,๒๗๒	๘๙๖	๓๑๙	๙.๗๕

ที่มา : HDC (service plan ลานา DM,HT) ณ วันที่ ๒๙ มีนาคม ๒๕๖๑



ร้อยละประชากรอายุ ๓๕ ปี ขึ้นไปที่ได้รับการคัดกรองความดันโลหิตสูง  
 เขตบริการสุขภาพที่ ๑๑ จังหวัดสุราษฎร์ธานี ประจำเดือนเมษายน ๒๕๖๐ - มีนาคม ๒๕๖๑

ที่	อำเภอ	จำนวนประชากร ๓๕ ปีขึ้นไป ในเขตรับผิดชอบทั้งหมด (คน)	ได้รับการคัดกรองความดันโลหิตสูง	
			จำนวน (คน)	ร้อยละ
๑	ท่าฉาง	๙,๘๘๕	๙,๖๐๓	๙๗.๑๕
๒	คีรีรัฐนิคม	๑๒,๑๑๒	๑๑,๕๙๙	๙๕.๗๖
๓	กาญจนดิษฐ์	๒๖,๒๘๐	๒๕,๑๕๖	๙๕.๗๒
๔	วิภาวดี	๔,๔๙๐	๔,๒๙๑	๙๕.๕๗
๕	เคียนซา	๑๒,๔๒๔	๑๑,๘๔๘	๙๕.๓๖
๖	ไชยา	๑๔,๐๑๒	๑๓,๓๕๒	๙๕.๒๙
๗	รพ.เวียงสระ	๑๖,๑๐๕	๑๕,๓๔๒	๙๕.๒๖
๘	ชัยบุรี	๗,๗๒๔	๗,๓๒๙	๙๔.๘๙
๙	ท่าโรงช้าง	๑๐,๑๑๗	๙,๕๘๗	๙๔.๗๖
๑๐	ท่าชนะ	๑๗,๗๐๘	๑๖,๗๐๐	๙๔.๓๑
๑๑	พนม	๑๒,๕๑๒	๑๑,๗๙๖	๙๔.๒๘
๑๒	พระแสง	๑๘,๓๑๗	๑๗,๑๖๓	๙๓.๗๐
๑๓	บ้านนาสาร	๑๗,๕๖๘	๑๖,๐๘๘	๙๑.๕๘
๑๔	เกาะพะงัน	๔,๖๓๔	๔,๑๘๓	๙๐.๒๗
๑๕	พุนพิน	๑๐,๖๙๐	๙,๓๘๗	๘๗.๘๑
๑๖	บ้านตาขุน	๓,๙๖๕	๓,๔๘๐	๘๗.๗๗
๑๗	ดอนสัก	๑๑,๔๐๕	๘,๙๙๖	๗๘.๘๘
๑๘	บ้านนาเดิม	๗,๑๗๗	๕,๒๖๘	๗๓.๔๐
๑๙	เมืองสุราษฎร์ธานี	๓๔,๓๖๐	๒๒,๑๖๑	๖๔.๕๐
๒๐	เกาะสมุย	๑๔,๔๙๗	๖,๖๓๗	๔๕.๗๘
	รวม	๒๖๕,๙๘๒	๒๒๙,๙๖๖	๘๖.๔๖

ที่มา : โปรแกรม PDC ณ.วันที่ ๒๙ มีนาคม ๒๕๖๑



ร้อยละประชากรอายุ ๓๕-๗๔ ปี ได้รับการคัดกรองเบาหวาน  
 เขตบริการสุขภาพที่ ๑๑ จังหวัดสุราษฎร์ธานี ประจำเดือนเมษายน ๒๕๖๐ - มีนาคม ๒๕๖๑

ที่	อำเภอ	จำนวนประชากร ๓๕-๗๔ ปี ในเขตรับผิดชอบทั้งหมด (คน)	ได้รับการคัดกรองเบาหวาน	
			จำนวน (คน)	ร้อยละ
๑	กาญจนดิษฐ์	๓๕,๒๓๐	๓๓,๙๘๐	๙๖.๔๕
๒	รพร.เวียงสระ	๒๐,๖๓๙	๑๙,๖๙๕	๙๕.๔๓
๓	ไชยา	๑๘,๕๔๒	๑๗,๖๗๐	๙๕.๓๐
๔	เคียนซา	๑๕,๙๐๐	๑๕,๑๓๖	๙๕.๑๙
๕	คีรีรัฐนิคม	๑๖,๖๓๗	๑๕,๗๘๙	๙๔.๙๐
๖	พนม	๑๔,๖๒๖	๑๓,๘๖๓	๙๔.๗๘
๗	ท่าฉาง	๑๓,๐๘๒	๑๒,๓๒๑	๙๔.๑๘
๘	ชัยบุรี	๙,๓๙๕	๘,๙๑๓	๙๔.๘๗
๙	วิภาวดี	๕,๒๓๙	๔,๙๒๗	๙๔.๐๔
๑๐	พระแสง	๒๓,๒๗๙	๒๑,๖๗๖	๙๓.๑๑
๑๑	ท่าโรงช้าง	๑๔,๗๘๗	๑๓,๗๖๓	๙๓.๐๗
๑๒	ท่าชนะ	๒๑,๗๐๒	๒๐,๑๙๓	๙๓.๐๕
๑๓	บ้านนาสาร	๒๔,๑๐๗	๒๒,๓๒๑	๙๒.๕๙
๑๔	เกาะพะงัน	๖,๖๐๑	๕,๗๔๐	๘๖.๙๖
๑๕	พุนพิน	๑๗,๔๖๖	๑๔,๘๘๙	๘๕.๒๕
๑๖	บ้านตาขุน	๕,๙๓๑	๔,๙๐๘	๘๒.๗๕
๑๗	ดอนสัก	๑๕,๕๖๗	๑๒,๕๒๕	๘๐.๔๖
๑๘	บ้านนาเดิม	๙,๔๓๔	๖,๕๘๑	๖๙.๗๖
๑๙	เมืองสุราษฎร์ธานี	๖๐,๘๖๗	๓๗,๐๗๗	๖๐.๙๑
๒๐	เกาะสมุย	๒๕,๘๑๘	๑๑,๒๘๘	๔๓.๗๒
	รวม	๓๗๔,๘๔๙	๓๑๓,๒๕๕	๘๓.๕๗

ที่มา : โปรแกรม PDC ณ.วันที่ ๒๙ มีนาคม ๒๕๖๑

การขับเคลื่อนการดำเนินงานป้องกันการบาดเจ็บจากอุบัติเหตุทางถนน จังหวัดสุราษฎร์ธานี ปี ๒๕๖๑  
และแนวทางการดำเนินงานและรายงานข้อมูลการบาดเจ็บเสียชีวิตจากอุบัติเหตุทางถนน  
ช่วงเทศกาลสงกรานต์ ปี ๒๕๖๑

\*\*\*\*\*

การขับเคลื่อนการดำเนินงานป้องกันการบาดเจ็บจากอุบัติเหตุทางถนน จังหวัดสุราษฎร์ธานี จังหวัดสุราษฎร์ธานี ปี ๒๕๖๑

ตามที่กระทรวงสาธารณสุข มีนโยบายให้หน่วยงานในสังกัดกระทรวงสาธารณสุข ดำเนินงาน ป้องกันและลดอุบัติเหตุทางถนน ตามนโยบายของรัฐบาลและทศวรรษแห่งความปลอดภัยทางถนน พ.ศ.๒๕๕๔ - ๒๕๖๓ ได้กำหนดเป้าหมายในปีงบประมาณ ๒๕๖๑ ตัวชี้วัดอัตราการเสียชีวิตจากอุบัติเหตุทางถนน ไม่เกิน ๑๖ ต่อแสนประชากร ทั้งนี้ กรมควบคุมโรคได้พัฒนาแนวทางการดำเนินงานและการประเมินการป้องกันการบาดเจ็บจากอุบัติเหตุทางถนนระดับอำเภอ (District Road Traffic Injury : (D-RTI) โดยการบูรณาการต่างๆในระดับ อำเภอ ผ่านกลไกสำคัญได้แก่ คณะกรรมการพัฒนาคุณภาพชีวิตระดับอำเภอ (พชอ.) เชื่อมโยงกับศูนย์ปฏิบัติการความปลอดภัยทางถนน (ศปภ.อำเภอ,)และศูนย์ปฏิบัติการความปลอดภัยทางถนนองค์กรปกครองส่วนท้องถิ่น (ศปภ.อปท.) มุ่งเน้นให้เกิดการดำเนินงานระดับอำเภอ ซึ่งงานควบคุมโรคไม่ติดต่อได้จัดประชุมชี้แจงและได้กำหนดแนวทางในการขับเคลื่อนงานป้องกันและลดการบาดเจ็บทางถนนระดับอำเภอ ในวันที่ ๑๙ มีนาคม ๒๕๖๑ ทั้งนี้ ได้มีมติที่ประชุม ให้ดำเนินการดังนี้

๑. ให้โรงพยาบาลทุกแห่ง ยกเว้น โรงพยาบาลเกาะสมุยและโรงพยาบาลสุราษฎร์ธานี บันทึกข้อมูลการบาดเจ็บและเสียชีวิตจากอุบัติเหตุทางถนนทุกราย ในระบบสารสนเทศเพื่อการจัดการข้อมูล ผู้บาดเจ็บและเสียชีวิตจากอุบัติเหตุ (PHER Accident : <http://ict-pher.moph.go.th/>) เพื่อใช้เป็นข้อมูลนำเสนอขับเคลื่อนการดำเนินงานใน ศปภ.อำเภอ โดยเริ่มดำเนินการตั้งแต่ ๑ เมษายน ๒๕๖๑ เป็นต้นไป ทั้งนี้ หากสามารถบันทึกข้อมูลย้อนหลังตั้งแต่ตุลาคม ๒๕๖๐ ก็จะได้ข้อมูลครบถ้วนมากยิ่งขึ้น

๒. ให้ทุกอำเภอสอบสวนอุบัติเหตุทางถนน กรณีที่มีผู้เสียชีวิตทุกราย เพื่อนำข้อมูลปัจจัยเสี่ยงใช้ในการป้องกันและแก้ไขปัญหาการเกิดอุบัติเหตุทางถนนและรายงานผลการสอบสวน(เบื้องต้น)ให้จังหวัดทราบ

๓. ให้ทุกอำเภอการขับเคลื่อนการดำเนินงานป้องกันและลดอุบัติเหตุทางถนนในระดับอำเภอ โดยการบูรณาการความร่วมมือกับหน่วยงานในพื้นที่ ตามแนวทางการดำเนินงานและการประเมินการป้องกันการบาดเจ็บจากอุบัติเหตุทางถนนระดับอำเภอ (District Road Traffic Injury : (D-RTI) และกรอบการดำเนินงาน D-RTI ปี ๒๕๖๑ จังหวัดสุราษฎร์ธานี

๔. ให้หน่วยงานทุกแห่งแจ้งชื่อผู้รับผิดชอบงานป้องกันและลดอุบัติเหตุทางถนน เพื่อใช้ในการติดต่อประสานงาน ไปที่งานควบคุมโรคไม่ติดต่อ สำนักงานสาธารณสุขจังหวัดสุราษฎร์ธานี ทางโทรสาร หมายเลข ๐๗๗-๒๗๒๗๘๔ ต่อ ๑๐๒ ภายในวันที่ ๕ เมษายน ๒๕๖๑

แนวทางการดำเนินงานและรายงานข้อมูลการบาดเจ็บเสียชีวิตจากอุบัติเหตุทางถนน ช่วงเทศกาลสงกรานต์ ปี ๒๕๖๑

ด้วยสำนักงานสาธารณสุขจังหวัดฯ เป็นส่วนหนึ่งของคณะกรรมการศูนย์อำนวยความสะดวกความปลอดภัยทางถนน ระดับจังหวัด ได้กำหนดแนวทางในการดำเนินงานป้องกันและลดอุบัติเหตุทางถนนในช่วงเทศกาลสงกรานต์ ปี ๒๕๖๑ โดยจะมีการบูรณาการงานของทุกภาคส่วนภายในจังหวัด ภายใต้การบริหารงานของผู้ว่าราชการจังหวัด ซึ่งได้กำหนดมาตรการเน้นหนักในการรณรงค์ตั้งแต่วันที่ ๑๑ เมษายน ๒๕๖๑ - ๑๗ เมษายน ๒๕๖๑ ดังนี้

๑. เตรียมความพร้อมหน่วยบริการการแพทย์ฉุกเฉิน (EMS) ทั้งของรัฐและภาคเอกชน องค์กรปกครองส่วนท้องถิ่น เพื่อให้การช่วยเหลือผู้บาดเจ็บ ณ จุดเกิดเหตุ ได้ตลอด ๒๔ ชม.
๒. เตรียมความพร้อมของศูนย์รับแจ้งเหตุและสั่งการ (หมายเลขโทรศัพท์ ๑๖๖๙) ทั้งโทรศัพท์พื้นฐาน โทรศัพท์เคลื่อนที่ โทรสาร วิทยุสื่อสาร



๓. โรงพยาบาลทุกแห่งจัดเตรียมทีมแพทย์ พยาบาล เจ้าหน้าที่ และอุปกรณ์ต่าง ๆ โดยเฉพาะอย่างยิ่งในห้องฉุกเฉิน ห้องผ่าตัด และหอผู้ป่วยหนัก และระบบการส่งต่อของสถานพยาบาลในเครือข่าย ตลอด ๒๔ ชั่วโมง

๔. ให้โรงพยาบาลบนเส้นทางหลวง พิจารณาจัดหน่วยบริการประจำบริเวณเส้นทางหลวงตามความเหมาะสม ในเส้นทางถนนสายหลักที่มีจุดตรวจ/จุดบริการอยู่ห่างกันมาก

๕. การตรวจวัดแอลกอฮอล์ในเลือดผู้ขับขี่ ให้เจ้าหน้าที่ที่ปฏิบัติงานให้กับหน่วยบริการในสังกัดกระทรวงสาธารณสุข ตรวจวัดระดับแอลกอฮอล์ในเลือดให้กับผู้ขับขี่ที่เจ้าพนักงานจราจร พนักงานสอบสวน หรือพนักงานเจ้าหน้าที่ใช้อำนาจตามกฎหมายพระราชบัญญัติจราจรทางบก พ.ศ.๒๕๒๒ แก้ไขเพิ่มเติม พ.ศ.๒๕๓๕ ร้องขอหรือส่งตัวมา

๖. ให้ โรงพยาบาลรายงานข้อมูลผู้บาดเจ็บและผู้เสียชีวิตช่วงเทศกาลสงกรานต์ ปี ๒๕๖๑ ระหว่างวันที่ ๑๑ เมษายน ๒๕๖๑ - ๑๗ เมษายน ๒๕๖๑ โดยการบันทึกข้อมูลผู้บาดเจ็บและเสียชีวิตผ่านทางอินเทอร์เน็ต ทางช่องทาง

๑) [WWW.moph.go.th](http://WWW.moph.go.th) หัวข้อรายงานอุบัติเหตุช่วงเทศกาล หรือ

๒) <http://pher.moph.go.th> หัวข้อรายงานอุบัติเหตุช่วงเทศกาล หรือ

๓) <http://ICT-pher.mophgo.th> และ

ให้รวบรวมข้อมูล ตามแบบรายงาน แบบ ปภ.บอ.๔ ให้แก่ศูนย์ปฏิบัติการระดับอำเภอ

\*\*โรงพยาบาลเอกชน ให้รายงานตามแบบฟอร์มการลงข้อมูลผู้บาดเจ็บช่วงเทศกาลสงกรานต์ ปี ๒๕๖๑ โดยส่งให้ สำนักงานระบบบริการการแพทย์ฉุกเฉิน สำนักงานสาธารณสุขจังหวัดสุราษฎร์ธานี ทางโทรสารหมายเลข ๐-๗๗๒๗-๒๗๘๔ ต่อ ๑๐๒ สำหรับโรงพยาบาลเอกชนในอำเภอเกาะสมุย ให้รายงานข้อมูลผู้บาดเจ็บ-เสียชีวิตไปยังโรงพยาบาลเกาะสมุย ทางโทรสารหมายเลข ๐-๗๗๔๒-๖-๑๑๑ และให้งานการแพทย์ฉุกเฉิน โรงพยาบาลเกาะสมุยบันทึกข้อมูลผ่านระบบ

**\*\* กรณีมีผู้เสียชีวิต ขอให้รายงานข้อมูลทันที**

๗. กรณีเกิดอุบัติเหตุรุนแรงหรือ อุบัติเหตุหมู่ ให้ผู้อำนวยการโรงพยาบาลรายงานสถานการณ์ต่อนายแพทย์สาธารณสุขจังหวัดฯ โดยตรงทันที ทางหมายเลขโทรศัพท์ ๐๘-๑๘๙๓-๗๐๐๕ และ ให้โรงพยาบาลรวบรวมข้อมูลแจ้งสำนักงานระบบบริการการแพทย์ฉุกเฉิน ทางหมายเลขโทรศัพท์ ดังต่อไปนี้

- นายแพทย์เอกชัย มุกดาพิทักษ์ ตำแหน่ง ผู้อำนวยการโรงพยาบาลกาญจนดิษฐ์ ปฏิบัติหน้าที่ใน

ตำแหน่งนายแพทย์เชี่ยวชาญ (ด้านเวชกรรมป้องกัน) โทร.๐๘๑-๙๖๘๙๒๑๑

- น.ส.วรรณดี ศุภวงศานนท์ นักวิชาการสาธารณสุขชำนาญการพิเศษ โทร. ๐๘-๑๖๙๑-๒๕๖๙

- นายสุรพงษ์ ลาดศิลป์ นักวิชาการสาธารณสุขชำนาญการ โทร. ๐๘-๖๖๘๗-๗๘๙๙

- นางปานฤทัย นาคบำรุง พยาบาลวิชาชีพชำนาญการ โทร. ๐๘-๘๘๒๗-๐๙๖๐

๘. ให้ทุกหน่วยงานร่วมประชาสัมพันธ์รณรงค์ ให้การสนับสนุนการตั้งด่านชุมชน/จุดสกัดกั้นในช่วงเทศกาลสงกรานต์ ๒๕๖๑ และพิจารณาจัดทีมออกตรวจเตือน/ประชาสัมพันธ์ พระราชบัญญัติควบคุมเครื่องดื่มแอลกอฮอล์ ๒๕๕๑ ให้กับสถานประกอบการและร้านค้าทั่วไปในช่วงก่อนเทศกาลสงกรานต์ ปี ๒๕๖๑

๙. อำเภอที่มีความเสี่ยงสูงได้แก่ อำเภอเมือง กาญจนดิษฐ์ และเกาะสมุย ให้มีมาตรการการดำเนินงานในการป้องกันและลดอุบัติเหตุทางถนนที่เข้มข้น

๒๑  
งานควบคุมโรคไม่ติดต่อ (มะเร็ง)

1. สรุปผลโครงการคัดกรองมะเร็งเต้านมโดยเครื่องเอกซเรย์เต้านมเคลื่อนที่(Mammogram) ในสตรีกลุ่มเสี่ยงและด้อยโอกาส เฉลิมพระเกียรติ สมเด็จพระเจ้าอยู่หัวมหาวชิราลงกรณ บดินทรเทพยวรางกูร ในวโรกาสที่เจริญพระชนมพรรษาครบ 5 รอบ ในปีพุทธศักราช 2555 ระยะที่ 4 จังหวัดสุราษฎร์ธานี ปี 2561

วัน/เดือน/ปี	อำเภอ	จำนวนผู้ร่วมงาน	ผู้รับบริการ						ผลการตรวจ : BIRADS					ยอดเงินบริจาคสมทบทุนเข้าโครงการฯ
			ซักประวัติ	ตรวจโดยแพทย์	พบก้อนสงสัย	ตรวจ MMG	ตรวจ US	refer	1	2	3	4	5	
12 มี.ค. 61	บ้านนาเดิม	143	238	40	40	9	10	2	3	4	0	1	1	26,000
13 มี.ค. 61	เคียนซา	259	193	31	31	16	17	3	1	9	4	3	0	25,400
14 มี.ค. 61	พนม	270	186	70	54	22	25	0	4	14	5	3	0	37,500
15 มี.ค. 61	พุนพิน	448	132	38	20	17	19	0	5	9	5	0	0	34,704
16 มี.ค. 61	ท่าฉาง	287	241	28	11	11	11	1	2	3	5	1	0	36,000
รวม		1,407	990	207	156	75	82	6	15	39	19	8	1	159,604

2. ผลการดำเนินงานตรวจคัดกรองมะเร็งเต้านมในสตรีอายุ 30 – 70 ปี โดยเจ้าหน้าที่สาธารณสุข (Clinical breast-examination) ภาพรวมทั้งจังหวัด คัดกรองร้อยละ 55.29 อำเภอที่มีผลการดำเนินงานสูงสุด ได้แก่ อำเภอกาญจนดิษฐ์ร้อยละ 86.26 ไชยาร์้อยละ 83.23 และคีรีรัฐนิคมร้อยละ 79.69 อำเภอที่มีผลการดำเนินงานต่ำสุด ได้แก่ อำเภอดอนสักร้อยละ 8.15 เกาะสมุ่ยร้อยละ 14.70 และเกาะพะงันร้อยละ 36.94 ประมวลผล ณ วันที่ 1 เมษายน 2561(HDC)

3. ผลการดำเนินงานตรวจคัดกรองมะเร็งเต้านมด้วยตนเองในสตรีอายุ 30 – 70 ปี (Breast self examination) ภาพรวมทั้งจังหวัด คัดกรองร้อยละ 42.39 อำเภอที่มีผลการดำเนินงานสูงสุด ได้แก่ อำเภอไชยาร์้อยละ 77.17 คีรีรัฐนิคมร้อยละ 71.78 และกาญจนดิษฐ์ร้อยละ 71.76 อำเภอที่มีผลการดำเนินงานต่ำสุด ได้แก่ อำเภอดอนสักร้อยละ 3.80 เกาะสมุ่ยร้อยละ 11.30 และพนมร้อยละ 17.51 ประมวลผล ณ วันที่ 1 เมษายน 2561 (HDC)

4. ผลการดำเนินงานตรวจคัดกรองมะเร็งปากมดลูก ภาพรวมทั้งจังหวัดคัดกรองสะสม (ปี 2558 – ปัจจุบัน) ร้อยละ 35.83 อำเภอที่มีผลการดำเนินงานสูงสุด ได้แก่ อำเภอท่าฉางร้อยละ 68.21 บ้านตาขุนร้อยละ 66.41 และพนมร้อยละ 55.94 อำเภอที่มีผลการดำเนินงานต่ำสุด ได้แก่ อำเภอท่าชนะร้อยละ 16.67 บ้านนาเดิมร้อยละ 18.47 และชัยบุรีร้อยละ 19.83 ประมวลผล ณ วันที่ 2 เมษายน 2561(HDC)

5. ขอให้ทุกอำเภอเร่งรัดดำเนินการ ตรวจคัดกรองมะเร็งปากมดลูกและมะเร็งเต้านมแก่สตรีกลุ่มเป้าหมายในพื้นที่



ผลงานการคัดกรองมะเร็งเต้านมในสตรีอายุ 30 - 70 ปี จังหวัดสุราษฎร์ธานี ปีงบประมาณ 2561

ลำดับ	อำเภอ	เป้าหมายสตรีอายุ 30-70 ปี	ผลงานคัดกรองมะเร็งเต้านม	ร้อยละ	ได้รับการคัดกรอง			
					คัดกรองด้วยตนเอง	ร้อยละ	คัดกรองโดยเจ้าหน้าที่	ร้อยละ
1	เมืองสุราษฎร์ธานี	43,242	20,185	46.68	16,341	37.79	20,185	46.68
2	กาญจนดิษฐ์	22,489	19,399	86.26	16,139	71.76	19,399	86.26
3	ดอนสัก	9,915	808	8.15	377	3.80	808	8.15
4	เกาะสมุย	17,100	2,514	14.70	1,932	11.30	2,514	14.70
5	เกาะพะงัน	4,318	1,595	36.94	1,022	23.67	1,595	36.94
6	ไชยา	11,611	9,664	83.23	8,960	77.17	9,664	83.23
7	ท่าชนะ	12,742	7,542	59.19	2,620	20.56	7,542	59.19
8	คีรีรัฐนิคม	10,561	8,416	79.69	7,581	71.78	8,416	79.69
9	บ้านตาขุน	3,537	1,623	45.89	1,551	43.85	1,623	45.89
10	พนม	9,234	6,206	67.21	1,617	17.51	6,206	67.21
11	ท่าฉาง	8,269	5,154	62.33	4,467	54.02	5,154	62.33
12	บ้านนาสาร	15,561	11,573	74.37	10,663	68.52	11,573	74.37
13	บ้านนาเดิม	5,984	2,948	49.26	1,751	29.26	2,948	49.26
14	เคียนซา	10,429	5,511	52.84	2,523	24.19	5,511	52.84
15	เวียงสระ	14,198	7,283	51.30	4,204	29.61	7,283	51.30
16	พระแสง	15,723	10,791	68.63	10,599	67.41	10,791	68.63
17	พุนพิน	21,035	9,142	43.46	8,163	38.81	9,142	43.46
18	ชัยบุรี	6,347	2,940	46.32	1,291	20.34	2,940	46.32
19	วิภาวดี	3,283	2,482	75.60	2,310	70.36	2,482	75.60
รวม		245,578	135,776	55.29	104,111	42.39	135,776	55.29

ที่มา : ข้อมูล Health Data Center (HDC) ณ วันที่ 1 เมษายน 2561



ผลงานการคัดกรองมะเร็งปากมดลูกในสตรีอายุ 30 - 60 ปี จังหวัดสุราษฎร์ธานี (ผลงานสะสมปีงบประมาณ 2558 - 2562)

ลำดับ	อำเภอ	จำนวน เป้าหมาย ปี 2558	ผลงานตามเป้าหมาย สะสมปี 2558 - 2561	ร้อยละ	ผลการดำเนินงานในปีงบประมาณ 2561							
					คัดกรองตรงตามเป้าหมาย			คัดกรองนอกกลุ่มเป้าหมาย				
					ทั้งหมด(คน)	ร้อยละ	PAP	VIA	ทั้งหมด(คน)	PAP	VIA	
1	เมืองสุราษฎร์ธานี	35,861	8,912	24.85	2,427	6.77	2,422	5	512	506	6	3,071
2	กาญจนดิษฐ์	18,461	6,505	35.24	614	3.33	599	16	145	143	2	1,005
3	ดอนสัก	8,156	1,905	23.36	108	1.32	107	1	50	49	1	317
4	เกาะสมุย	14,343	3,001	20.92	300	2.09	232	69	311	307	4	759
5	เกาะพะงัน	3,624	1,336	36.87	51	1.41	48	3	17	16	1	88
6	ไชยา	9,426	2,678	28.41	816	8.66	804	18	129	82	47	612
7	ท่าชนะ	10,611	1,769	16.67	144	1.36	144	0	23	23	0	251
8	คีรีรัฐนิคม	8,659	3,218	37.16	233	2.69	233	0	49	47	3	358
9	บ้านตาขุน	2,965	1,969	66.41	493	16.63	492	1	38	38	0	255
10	พนม	7,692	4,303	55.94	629	8.18	628	1	56	49	7	861
11	ท่าฉาง	6,757	4,609	68.21	191	2.83	150	41	32	14	18	456
12	บ้านนาสาร	12,647	6,483	51.26	1,206	9.54	852	383	152	61	93	1,611
13	บ้านนาเดิม	4,938	912	18.47	215	4.35	215	0	9	9	0	165
14	เคียนซา	8,688	3,109	35.78	753	8.67	752	1	73	72	1	721
15	เวียงสระ	11,559	5,988	51.80	792	6.85	787	5	47	45	2	1,243
16	พระแสง	12,850	5,831	45.38	917	7.14	875	57	170	97	78	1,654
17	พุนพิน	17,326	7,846	45.28	1,398	8.07	1,397	1	154	149	5	1,788
18	ชัยบุรี	5,254	1,042	19.83	730	13.89	721	10	85	53	32	136
19	วิภาวดี	2,728	1,160	42.52	489	17.93	487	2	31	31	0	208
	<b>รวม</b>	<b>202,545</b>	<b>72,576</b>	<b>35.83</b>	<b>12,506</b>	<b>6.17</b>	<b>11,945</b>	<b>614</b>	<b>2,083</b>	<b>1,791</b>	<b>300</b>	<b>15,559</b>

ที่มา : ข้อมูล Health Data Center (HDC) ณ วันที่ 2 เมษายน 2561



## สรุปสถานการณ์โรคทางระบาดวิทยาเสนอที่ประชุม กวป. ๒๗ มีนาคม ๒๕๖๑

๑. โรคไข้เลือดออก ผู้ป่วยสะสมระดับประเทศตั้งแต่ ๑ ม.ค. - ๒๐ มี.ค. ๒๕๖๑ จำนวน ๔๘๔๗ ราย อัตราป่วย ๗.๓๖ ต่อแสนประชากร เมื่อดูข้อมูลรายภาค พบว่าภาคใต้มีอัตราป่วยสูงสุด รองลงมาเป็นภาคกลาง ภาคเหนือ และภาคตะวันออกเฉียงเหนือ ตามลำดับ สำหรับสถานการณ์ของจังหวัดสุราษฎร์ธานี ณ วันที่ ๒๔ มีนาคม ๒๕๖๑ พบว่าผู้ป่วยส่วนใหญ่กระจายอยู่ในอำเภอ เมือง กาญจนดิษฐ์ บ้านตาขุน ดอนสัก พนม เกาะสมุย บ้านนาเดิม พุนพิน ท่าฉาง พระแสง บ้านนาสาร คีรีรัฐนิคม วิกาวดี เกาะพะงัน ท่าชนะ เคียนซา ชัยบุรี เวียงสระ ไชยา จำนวนผู้ป่วยทั้งหมด ๑๖๗ ราย อัตราป่วย ๑๕.๘๔ ต่อแสนประชากร เสียชีวิต ๑ ราย อัตราป่วยตายน้อยละ ๐.๖๐

๒. โรคไข้ไม่ทราบสาเหตุที่เข้าข่ายเฝ้าระวังโรคไข้เลือดออก พบว่าส่วนใหญ่ผู้ป่วยกระจายอยู่ในอำเภอ เมือง วิกาวดี บ้านนาเดิม พระแสง บ้านตาขุน พนม เวียงสระ ท่าฉาง คีรีรัฐนิคม ดอนสัก บ้านนาสาร กาญจนดิษฐ์ ชัยบุรี เคียนซา เกาะสมุย เกาะพะงัน พุนพิน ท่าชนะ ไชยา

๓. การเฝ้าระวังโรคไข้หวัดใหญ่ พบว่าตั้งแต่ ๑ ม.ค. - ๒๔ มี.ค. ๒๕๖๑ มีผู้ป่วย ๑๑๑๒ ราย อัตราป่วย ๑๐๕.๕๐ ต่อแสนประชากร ไม่มีรายงานผู้ป่วยเสียชีวิต สำหรับการเฝ้าระวังกลุ่มอาการคล้ายไข้หวัดใหญ่ในสถานพยาบาล พบว่า มีโรงพยาบาลที่มีสัดส่วนผู้ป่วย ILI ต่อผู้ป่วยนอกเกิน ๕ % จำนวน ๒ โรงพยาบาล ได้แก่ โรงพยาบาลพระแสง บ้านนาเดิม

๔. สถานการณ์โรคที่ต้องเฝ้าระวัง ๑๐ อันดับแรก พบว่า โรคอุจจาระร่วง ปอดอักเสบ ไข้หวัดใหญ่ สุกใส ตาแดง โรคติดต่อทางเพศสัมพันธ์ มือเท้าปาก ไข้เลือดออก อาหารเป็นพิษ และโรคสครับไทฟัส ยังมีอัตราป่วยมากเป็นลำดับต้นๆซึ่งโรคอุจจาระร่วงจะพบมากในอำเภอเกาะสมุย คีรีรัฐนิคม และอำเภอเวียงสระ โรคปอดอักเสบ พบมากในอำเภอพุนพิน คีรีรัฐนิคม และอำเภอเวียงสระ โรคไข้หวัดใหญ่ พบมากในอำเภอเกาะสมุย พุนพิน และอำเภอบ้านนาเดิม โรคสุกใส พบมากในอำเภอวิกาวดี คีรีรัฐนิคม และอำเภอพระแสง โรคตาแดง พบมากในอำเภอเวียงสระ ดอนสัก และอำเภอวิกาวดี โรคติดต่อทางเพศสัมพันธ์ พบมากในอำเภอเกาะสมุย พุนพิน และอำเภอเวียงสระ โรคมือเท้าปาก พบมากในอำเภอเกาะสมุย บ้านนาสาร และอำเภอพนม โรคไข้เลือดออก พบมากในอำเภอเมือง บ้านตาขุน และอำเภอคีรีรัฐนิคม โรคอาหารเป็นพิษ พบมากในอำเภอท่าชนะ เกาะพะงัน และอำเภอพนม โรคสครับไทฟัส พบมากในอำเภอเกาะพะงัน พระแสง และอำเภอชัยบุรี

๕. การตรวจจับการระบาดในพื้นที่พบว่าโรคที่มีแนวโน้มจะระบาดมากในเดือนเมษายน ๒๕๖๑ อำเภอที่มีแนวโน้มการระบาดของโรคอุจจาระร่วงได้แก่ อำเภอเกาะสมุย ไชยา เวียงสระ พระแสง โรคสุกใสได้แก่อำเภอไชยา คีรีรัฐนิคม เคียนซา เวียงสระ พระแสง วิกาวดี โรคไข้หวัดใหญ่ได้แก่อำเภอเกาะสมุย ท่าชนะ คีรีรัฐนิคม ท่าฉาง บ้านนาเดิม พุนพิน วิกาวดี โรคอาหารเป็นพิษ อำเภอกาญจนดิษฐ์ พนม เคียนซา โรคปอดอักเสบ ได้แก่อำเภอดอนสัก เกาะพะงัน โรคไข้สมองอักเสบ ได้แก่อำเภอเมือง กาญจนดิษฐ์ บ้านนาเดิม โรคสครับไทฟัส ได้แก่อำเภอเมือง กาญจนดิษฐ์ ดอนสัก เกาะพะงัน ไชยา พระแสง พุนพิน ชัยบุรี โรคตาแดง ได้แก่อำเภอเวียงสระ วิกาวดี โรคมือเท้าปาก ได้แก่อำเภอเกาะสมุย ท่าชนะ บ้านนาสาร พระแสง

๖. รายงานความทันเวลาของการส่งข้อมูล ๕๐๖ พบว่าในเดือนมีนาคม อำเภอส่วนใหญ่รายงานข้อมูลทันเวลาเกินร้อยละ ๘๐

ความครอบคลุมการได้รับวัคซีน MMR ของเด็กอายุ 1 ปี และ 3 ปี  
1 ตุลาคม 2560 - 27 มีนาคม 2561  
จังหวัดสุราษฎร์ธานี

MMR1			MMR2		
ลำดับที่	อำเภอ	%	ลำดับที่	อำเภอ	%
1	บ้านตาขุน	98.28	1	บ้านตาขุน	92.68
2	เมืองสุราษฎร์ธานี	95.39	2	ท่าชนะ	91.95
3	เวียงสระ	94.07	3	เวียงสระ	91.77
4	ท่าฉาง	92.96	4	ท่าฉาง	88.76
5	ท่าชนะ	92.11	5	เมืองสุราษฎร์ธานี	88.49
6	ชัยบุรี	91.6	6	วิภาวดี	87.14
7	ไชยา	91.07	7	พนม	83.82
8	พนม	89.7	8	ชัยบุรี	81.82
9	เคียนซา	89.53	9	กาญจนดิษฐ์	81.26
10	พุนพิน	88.51	10	ไชยา	80.93
11	วิภาวดี	87.93	11	เคียนซา	80.41
12	พระแสง	86.72	12	พุนพิน	76.55
13	บ้านนาเดิม	84.34	13	บ้านนาสาร	76.51
14	กาญจนดิษฐ์	84.33	14	พระแสง	74.61
15	บ้านนาสาร	83.92	15	ดอนสัก	71.79
16	คีรีรัฐนิคม	80.24	16	คีรีรัฐนิคม	69.07
17	ดอนสัก	78.57	17	เกาะพะงัน	67.03
18	เกาะพะงัน	76.27	18	บ้านนาเดิม	64.95
19	เกาะสมุย	73.86	19	เกาะสมุย	56.8
		<b>87.91</b>			<b>79.87</b>

วันที่ประมวลผล :: 27 มีนาคม 2561

ความครอบคลุม ของประเทศ

MMR1 85.15 % สุราษฎร์ธานี เป็นลำดับที่ 26 ของประเทศ

MMR2 80.64 % สุราษฎร์ธานี เป็นลำดับที่ 47 ของประเทศ

ความครอบคลุม ของเขต 11

MMR1 85.45 % สุราษฎร์ธานี เป็นลำดับที่ 2 ของเขต รองจาก กระบี่ 92.83

MMR2 77.88 % สุราษฎร์ธานี เป็นลำดับที่ 4 ของเขต

อำเภอที่มีผลงานต่ำกว่าระดับประเทศ

MMR 1 มี 7 อำเภอ บ้านนาเดิม, กาญจนดิษฐ์, บ้านนาสาร, คีรีรัฐนิคม, ดอนสัก,  
เกาะพะงัน, เกาะสมุย

MMR 2 มี 9 อำเภอ เคียนซา, พุนพิน, บ้านนาสาร, พระแสง, ดอนสัก,  
คีรีรัฐนิคม, เกาะพะงัน, บ้านนาเดิม, เกาะสมุย



รายงานเปรียบเทียบข้อมูลร้อยละการใช้จ่ายยาปฏิชีวนะใน 4 กลุ่มโรค (ข้อมูลสะสม) ในโรงพยาบาลทุกแห่งของจังหวัดสุราษฎร์ธานี

ตัวชี้วัด	ร้อยละการใช้จ่ายยาปฏิชีวนะในโรคติดเชื้อที่ระบบการหายใจช่วงบนและหลอดลมอักเสบเฉียบพลันในผู้ป่วยนอก (≤ ร้อยละ 20)			ร้อยละการใช้จ่ายยาปฏิชีวนะในโรคอุจจาระร่วงเฉียบพลัน (≤ ร้อยละ 20)			ร้อยละการใช้จ่ายยาปฏิชีวนะในโรคบาดแผลสดจากอุบัติเหตุ (≤ ร้อยละ 40)			ร้อยละการใช้จ่ายยาปฏิชีวนะในหญิงคลอดปกติครบกำหนดทางช่องคลอด (≤ ร้อยละ 10)			จำนวนข้อที่ร้อยละการใช้จ่ายยาปฏิชีวนะผ่านเกณฑ์	จำนวนข้อที่ร้อยละการใช้จ่ายยาปฏิชีวนะลดลง (พัฒนาดีขึ้น)
	ข้อมูล	ต.ค. 2560-ม.ค.2561	ต.ค.2560-ก.พ.2561	เทียบเกณฑ์	ต.ค. 2560-ม.ค.2561	ต.ค.2560-ก.พ.2561	เทียบเกณฑ์	ต.ค. 2560-ม.ค.2561	ต.ค.2560-ก.พ.2561	เทียบเกณฑ์	ต.ค. 2560-ม.ค.2561	ต.ค.2560-ก.พ.2561		
กาญจนดิษฐ์	44.84%	45.64%	คงที่	31.75%	31.05%	คงที่	68.93%	69.33%	คงที่	51.72%	44.83%	ลดลง	0	1
เกาะพะงัน	44.63%	44.51%	คงที่	62.60%	64.29%	คงที่	66.12%	65.11%	คงที่	42.50%	40.00%	ลดลง	0	1
เกาะสมุย	33.38%			21.28%			65.00%			9.14%			0	
ศรีวิชัยนิคม	19.03%	18.84%	ผ่าน	11.73%	13.20%	ผ่าน	63.61%	62.55%	คงที่	24.56%	23.19%	คงที่	2	0
เคียนซา	23.15%	22.11%	คงที่	29.78%	28.01%	คงที่	48.42%	46.89%	คงที่	33.72%	28.71%	ลดลง	0	1
ชัยบุรี	19.53%	18.22%	ผ่าน	19.20%	17.92%	ผ่าน	59.01%	54.57%	ลดลง	11.36%	9.26%	ผ่าน	3	1
ไชยา	34.77%	27.07%	ลดลง	43.45%	35.83%	ลดลง	64.35%	62.72%	คงที่	7.59%	8.33%	ผ่าน	1	2
ดอนสัก	30.11%	28.93%	คงที่	37.79%	38.01%	คงที่	71.28%	70.91%	คงที่	69.23%	64.41%	ลดลง	0	1
ท่าฉาง	20.80%	20.12%	คงที่	25.99%	25.82%	คงที่	55.91%	57.13%	คงที่	15.87%	15.87%	คงที่	0	0
ท่าชนะ	21.53%	21.98%	คงที่	32.66%	31.02%	คงที่	57.36%	57.56%	คงที่	42.86%	43.01%	คงที่	0	0
ท่าโรงช้าง	17.77%	17.84%	ผ่าน	10.12%	9.56%	ผ่าน	49.85%	49.19%	คงที่	18.07%	14.42%	ลดลง	2	1
บ้านตาขุน	33.50%	32.27%	คงที่	37.42%	34.68%	ลดลง	61.87%	57.63%	ลดลง	88.46%	76.67%	ลดลง	0	3
บ้านนาเคียน	46.41%	44.58%	คงที่	33.76%	31.57%	ลดลง	69.91%	70.12%	คงที่	34.15%	33.33%	คงที่	0	1
บ้านนาสาร	16.76%	16.30%	ผ่าน	12.28%	12.48%	ผ่าน	58.20%	57.92%	คงที่	9.62%	8.94%	ผ่าน	3	0
พนม	19.41%	19.85%	ผ่าน	24.11%	22.19%	ผ่าน	59.49%	60.73%	คงที่	7.58%	8.00%	ผ่าน	3	0
พระแสง	10.53%	11.41%	ผ่าน	18.22%	21.92%	เพิ่มขึ้น	58.27%	54.63%	ลดลง	87.88%	75.42%	ลดลง	1	2
พุนพิน	27.49%	25.54%	คงที่	25.99%	23.57%	ลดลง	54.87%	51.03%	ลดลง	3.85%	4.17%	ผ่าน	1	2
วิภาวดี	26.10%	24.93%	คงที่	17.76%	17.86%	ผ่าน	56.30%	52.82%	ลดลง	51.16%	50.00%	คงที่	1	1
เวียงสระ	25.36%	25.48%	คงที่	32.79%	31.64%	คงที่	70.18%	69.58%	คงที่	31.61%	28.29%	ลดลง	0	1
สุราษฎร์ธานี	41.91%	42.01%	คงที่	25.78%	25.40%	คงที่	17.17%	17.97%	ผ่าน	80.87%	74.50%	ลดลง	1	1
จำนวนผ่าน	6/20	6/20		6/20	6/20		1/20	1/20		5/20	5/20			
จำนวนลดลง			1/20			4/20			5/20			9/20		

หมายเหตุ

คงที่ คือ เปลี่ยนแปลงน้อยกว่า 2%

เพิ่มขึ้น คือ เพิ่มขึ้นมากกว่า 2%

ลดลง คือ ลดลงมากกว่า 2%

ผ่าน คือ ผ่านเกณฑ์

ตัวชี้วัดที่ผ่านเกณฑ์ RDU ชั้นที่ 2 มีทั้งหมด 12 ตัวชี้วัดในรพ. และ 1 ตัวชี้วัดใน รพ.สต. ตามมติที่ประชุมให้กำกับติดตามเน้นหนักเฉพาะ 4 ตัวชี้วัดการใช้จ่ายยาปฏิชีวนะในรพ.

เนื่องจากตัวชี้วัดอื่นพบปัญหาค่อนข้างน้อย

## โครงการส่งเสริมการใช้จ่ายลดภัยในชุมชน ปี ๒๕๖๑

### ๑. ที่มา และความสำคัญ

โครงการส่งเสริมการใช้จ่ายลดภัยในชุมชน เป็นโครงการสืบเนื่องตั้งแต่ปี ๒๕๕๘ โดยมีวัตถุประสงค์เพื่อติดตาม และส่งเสริมพฤติกรรมการใช้จ่ายอย่างสมเหตุผล และยั่งยืน โดยการมีส่วนร่วมจากคนในครอบครัว ชุมชน รวมถึงเป็นการเปิดโอกาสให้เจ้าหน้าที่ในพื้นที่มีส่วนร่วมในการทำวิจัยและสามารถใช้ข้อมูลดังกล่าวช่วยการทำงานในพื้นที่นั้นๆ ได้ นอกจากนี้การส่งเสริมการใช้จ่ายให้ปลอดภัยในชุมชนได้ถูกจัดเป็นตัวชี้วัดบูรณาการของกระทรวงฯ ประจำปี ๒๕๖๑

๒. ตัวชี้วัด คือ ร้อยละของครัวเรือนมีการใช้จ่ายปลอดภัย

๓. เป้าหมาย ไม่เกิน ร้อยละ ๑๐

๓.๑ ไม่เกินร้อยละ ๑๐ ของครัวเรือนของประชาชนกลุ่มเสี่ยง(ผู้สูงอายุมากกว่า ๖๐ ปีขึ้นไปและเป็นโรคเรื้อรัง อย่างใดอย่างหนึ่งใน ๗ โรค คือ เก๊าท์ ไขมันในเลือดสูง เบาหวาน ความดันโลหิตสูง หอบหืด ข้อเสื่อม ไตเรื้อรัง) พบยากกลุ่มเสี่ยงที่ปนเปื้อนสารสเตียรอยด์ (ชุดทดสอบอย่างง่าย)

๓.๒ ไม่เกินร้อยละ ๑๐ ของครัวเรือนของประชากรกลุ่มเป้าหมายมียาปฏิชีวนะเหลือใช้เก็บไว้  
พื้นที่เป้าหมาย

ตำบลต้นแบบ ๑ ตำบล (เงื่อนไข คือ เกสัชกรอยู่ในทีมปฏิบัติและขับเคลื่อนงาน)

ตำบลเป้าหมาย รพ.สต.ติดดาว หรือ รพ.สต. ตำบลที่มีความพร้อม (หมายเหตุ รวมกันไม่น้อยกว่าร้อยละ ๒๕)

ผลงานโครงการฯ เพื่อประเมินผลส่ง อย. : เลือก ๑ ตำบล เป็นตำบลต้นแบบเพื่อใช้ประเมินผลโครงการยาปลอดภัยในชุมชน โดยประเมินจากแบบสอบถามที่ได้จากการสำรวจชุมชน จำนวน ๗๐ ชุด รวบรวมข้อมูล ลงข้อมูลทางโปรแกรม และวิเคราะห์สรุปผลนำเสนอข้อมูลไปยัง อย.

นอกจากนี้จังหวัดสุราษฎร์ธานี มีการลงพื้นที่เก็บข้อมูลในพื้นที่เป้าหมาย อีก ๔๕ แห่งโดยเลือกพื้นที่เป้าหมายเป็น รพ.สต.ติดดาว

สรุปผลงานระดับจังหวัด : จังหวัดสุราษฎร์ธานีจะดำเนินการสำรวจและเก็บข้อมูลในพื้นที่ทั้งสิ้น ๔๖ แห่ง (ร้อยละ ๒๕) ซึ่งเป็น รพ.สต.ติดดาว โดยเก็บข้อมูล จำนวน ๑๐ ครัวเรือน ต่อพื้นที่ โดยทำกิจกรรมรวมกันกับ รพ.สต.ติดดาว เพื่อเป็นข้อมูลในการทำวิจัยของระดับจังหวัดต่อไป

### ๔. การเลือกพื้นที่ในการเก็บข้อมูล

๑. เลือกตำบลและอำเภอ

๒. เลือกครัวเรือน

๒.๑ กลุ่มตัวอย่าง คือ ครัวเรือน (ผู้ป่วย คือผู้ให้ข้อมูล)

- อายุ ๖๐ ปีขึ้นไป และได้รับการวินิจฉัยจากแพทย์ว่าเป็นโรคเรื้อรังอย่างใดอย่างหนึ่งใน ๗ โรค คือ เก๊าท์ ไขในในเลือดสูง เบาหวาน ความดันโลหิตสูง หอบหืด ข้อเสื่อม ไตเรื้อรัง (อาจเป็นได้มากกว่า ๑ โรค)

- พักอาศัยในครัวเรือน - สามารถสื่อสารภาษาไทยได้ - ยินดีให้สัมภาษณ์และตอบแบบสอบถาม

\*\* ๑ ครัวเรือน เลือกผู้ป่วย ๑ คนเท่านั้น \*\*\* (ข้อมูลครัวเรือน จากทะเบียนรายชื่อผู้ป่วย ของ รพ.สต.)

๒.๒ ขนาดตัวอย่าง คือ ๗๐ ครัวเรือน ต่อ ๑ ตำบล

๒.๓ วิธีการเลือกครัวเรือน - จับฉลากเลือก ๕ หมู่บ้านจาก ๑ ตำบล - สุ่มครัวเรือน จำนวน ๑๔ ครัวเรือนต่อ ๑ หมู่บ้าน โดยวิธีสุ่มอย่างง่าย หรือ สุ่มแบบเป็นระบบ \*\* อาจปรับเปลี่ยนได้ แล้วแต่ดุลยพินิจ \*\*

๕. การดำเนินงาน - การให้ความรู้ เรื่องการใช้จ่ายอย่างสมเหตุผล - สำรวจการใช้สเตียรอยด์ ในประชากรกลุ่มเสี่ยง

- สำรวจประชาชนที่มียาปฏิชีวนะเหลือใช้เก็บไว้ - รวบรวมผลและวิเคราะห์ข้อมูล

- รายงานผลให้ชุมชนทราบ และนำเสนอผู้บริหารเพื่อวางแผนในการพัฒนาต่อไป

### ๖. สิ่งที่ต้องดำเนินการ

เดือน เมษายน ๒๕๖๑ แจงรายชื่อ รพ.สต.ติดดาวที่ร่วมดำเนินการโครงการฯ

เดือน พฤษภาคม ๒๕๖๑ ประชุมเพื่อชี้แจงโครงการฯ และการเก็บรวบรวมข้อมูล

เดือน มิถุนายน ๒๕๖๑ ดำเนินการเก็บข้อมูล

เดือน กรกฎาคม ๒๕๖๑ ลงข้อมูลในโปรแกรม การเก็บข้อมูล และประมวลผล เพื่อส่ง อย. และทำวิจัยในภาพรวมของจังหวัด



### การจัดทำกรอบบัญชียาโรงพยาบาล จังหวัดสุราษฎร์ธานี

ตามแนวทางการตรวจราชการและการตรวจสอบภายในการบริหารจัดการด้านยา ได้กำหนดให้มีการจัดทำกรอบบัญชียาที่สอดคล้องและลดต้นทุนตามระดับสถานบริการทั้งนี้ ในปี ๒๕๖๐ ได้มีการจัดทำกรอบบัญชียาของ รพ.สต.จ.สุราษฎร์ธานี แล้ว แต่ยังไม่มีการจัดทำกรอบบัญชียาโรงพยาบาล

ข้อพิจารณา : สำนักงานสาธารณสุขจังหวัดจะเป็นผู้ประสานจัดทำกรอบบัญชียาของโรงพยาบาลในจังหวัดโดยคณะทำงานจัดทำกรอบบัญชียาโรงพยาบาล จังหวัดสุราษฎร์ธานี และผ่านการเห็นชอบจากคณะกรรมการเภสัชกรรมและการบำบัดระดับจังหวัด (PTC) จ.สุราษฎร์ธานี ทั้งนี้จะยึดบัญชียาของโรงพยาบาลสุราษฎร์ธานี เป็นหลักในการจัดทำกรอบบัญชียา

## ผลการดำเนินงานหน่วยตรวจสอบเคลื่อนที่เพื่อความปลอดภัยด้านผลิตภัณฑ์สุขภาพ

สำนักงานสาธารณสุขจังหวัดสุราษฎร์ธานี โดยกลุ่มงานอนามัยสิ่งแวดล้อมและอาชีวอนามัย ร่วมกับหน่วยตรวจสอบเคลื่อนที่เพื่อความปลอดภัยด้านผลิตภัณฑ์สุขภาพ (Mobile Unit for Food Safety) และ รพ./สสอ./รพ.สต./องค์กรปกครองส่วนท้องถิ่น ได้ดำเนินการตรวจวิเคราะห์ตัวอย่างผลิตภัณฑ์สุขภาพ ในพื้นที่อำเภอเมืองสุราษฎร์ธานี, กาญจนดิษฐ์, เคียนซา, บ้านนาสาร, พนม, บ้านตาขุน, ศิริรัฐนิคม; ภูมิภาค จังหวัดสุราษฎร์ธานี ระหว่างวันที่ ๒๖ ธันวาคม ๒๕๖๑ - ๒๒ กุมภาพันธ์ ๒๕๖๑ โดยวิเคราะห์ ณ สถานที่ จำหน่าย จำนวน ๖๕ แห่ง จำนวนทั้งสิ้น ๙๗๒ ตัวอย่าง ปรากฏไม่พบสารปนเปื้อนในอาหาร จำนวน ๙๖๐ ตัวอย่าง คิดเป็นร้อยละ ๙๘.๗๗ ปรากฏดังนี้

### ๑. ผลการตรวจวิเคราะห์ตัวอย่างอาหาร (เบื้องต้น)

ตรวจวิเคราะห์ตัวอย่างอาหารจำนวนทั้งสิ้น ๙๖๖ ตัวอย่าง ปรากฏไม่พบสารปนเปื้อนในตัวอย่างอาหาร จำนวน ๙๕๖ ตัวอย่าง คิดเป็นร้อยละ ๙๘.๙๗ ดังนี้

๑.๑ ด้านเคมี ตรวจวิเคราะห์จำนวนทั้งสิ้น ๙๔๘ ตัวอย่าง ปรากฏไม่พบสารปนเปื้อนในตัวอย่างอาหาร จำนวน ๙๓๙ ตัวอย่าง คิดเป็นร้อยละ ๙๙.๐๕ ดังตารางที่ ๑

ตารางที่ ๑ แสดงผลการตรวจวิเคราะห์ตัวอย่างอาหารด้านเคมี (เบื้องต้น)

สารปนเปื้อนที่ตรวจวิเคราะห์	จำนวนตัวอย่างผลิตภัณฑ์สุขภาพที่ตรวจวิเคราะห์	ผลการตรวจวิเคราะห์			
		ผ่านเกณฑ์		ไม่ผ่านเกณฑ์	
		จำนวน	ร้อยละ	จำนวน	ร้อยละ
ยาฆ่าแมลง	๒๕๗	๒๕๒	๙๘.๐๖	๕	๑.๙๔
บอแรกซ์	๒๑๘	๒๑๘	๑๐๐	๐	๐
สารฟอกขาว	๑๙๐	๑๙๐	๑๐๐	๐	๐
สารกันรา	๑๓๔	๑๓๔	๑๐๐	๐	๐
ฟอร์มัลดีไฮด์	๙๑	๙๑	๑๐๐	๐	๐
สารเร่งเนื้อแดง	๓๐	๒๘	๙๓.๓๓	๒	๖.๖๖
สารโพลาร์	๒๘	๒๖	๙๒.๘๖	๒	๗.๑๔
รวม	๙๔๘	๙๓๙	๙๙.๐๕	๙	๐.๙๕

๑.๒ ด้านจุลินทรีย์ ตรวจวิเคราะห์จำนวนทั้งสิ้น ๑๘ ตัวอย่าง ปรากฏผลการตรวจวิเคราะห์ ไม่พบจุลินทรีย์ในตัวอย่างอาหาร จำนวน ๑๗ ตัวอย่าง คิดเป็นร้อยละ ๙๔.๔๔ ดังตารางที่ ๓

### ๒. ผลการตรวจวิเคราะห์ปริมาณไอโอดีนในเกลือบริโภค

ตรวจวิเคราะห์ปริมาณไอโอดีนในเกลือบริโภค จำนวนทั้งสิ้น ๖ ตัวอย่าง ปรากฏตัวอย่างที่ตรวจวิเคราะห์ผ่านเกณฑ์มาตรฐานที่กำหนด จำนวน ๔ ตัวอย่าง คิดเป็นร้อยละ ๖๖.๖๗

### ๓. การรณรงค์ประชาสัมพันธ์ความปลอดภัยด้านอาหาร

ร่วมดำเนินกิจกรรมรณรงค์ประชาสัมพันธ์ความปลอดภัยด้านผลิตภัณฑ์สุขภาพ เพื่อเป็นการสร้างกระแสตื่นตัวของผู้จำหน่าย และผู้บริโภคโดยใช้รถ Mobile ประกาศเสียงตามสาย แจกแผ่นพับ พร้อมให้ความรู้ อาทิ เช่น เรื่องฉลากโภชนาการ น้ำมันทอดซ้ำ เครื่องสำอาง ไอโอดีน และสารปนเปื้อนอื่นๆ และได้ทราบถึงอันตราย ข้อควรระวังในการเลือกซื้อเลือกบริโภคผลิตภัณฑ์สุขภาพได้อย่างปลอดภัย

การดำเนินงานในกรณีผลการตรวจวิเคราะห์พบสารปนเปื้อนเกินเกณฑ์มาตรฐาน ได้รายงานผู้บังคับบัญชา และประสานแจ้งหน่วยงานที่เกี่ยวข้องในระดับพื้นที่ รวมถึงผู้ประกอบการรับทราบข้อมูล และให้คำแนะนำ



## ร้อยละของเด็กวัยเรียน (ป.6) มีสุขภาพแข็งแรงสมวัย (3.1-3.2) (Healthy school age)

## ปีการศึกษา 2560 จังหวัด สุราษฎร์ธานี

ลำดับ	รหัส	หน่วยบริการแม่ข่าย	ปีการศึกษา 2560 พค. 2560 - เมย. 2561				
			จำนวนเด็กวัยเรียน ชั้น ป.6 (คน)				
			เด็กนักเรียน ทั้งหมด	3.1 ชั่งน้ำหนัก วัดส่วนสูง	ร้อยละ 3.1	3.2 สูงดี สมส่วน	ร้อยละ 3.2
1	10681	โรงพยาบาลสุราษฎร์ธานี	2,947.00	1,337.00	45.37	689.00	51.53
2	10742	โรงพยาบาลเกาะสมุย	844.00	741.00	87.80	421.00	56.82
3	11357	โรงพยาบาลกาญจนดิษฐ์	843.00	804.00	95.37	429.00	53.36
4	11358	โรงพยาบาลดอนสัก	427.00	415.00	97.19	266.00	64.10
5	11359	โรงพยาบาลเกาะพะงัน	130.00	127.00	97.69	59.00	46.46
6	11360	โรงพยาบาลไชยา	824.00	786.00	95.39	403.00	51.27
7	11361	โรงพยาบาลท่าชนะ	568.00	493.00	86.80	264.00	53.55
8	11362	โรงพยาบาลคีรีรัฐนิคม	534.00	424.00	79.40	237.00	55.90
9	11363	โรงพยาบาลบ้านตาขุน	193.00	112.00	58.03	76.00	67.86
10	11364	โรงพยาบาลพนม	632.00	524.00	82.91	268.00	51.15
11	11365	โรงพยาบาลท่าฉาง	185.00	156.00	84.32	89.00	57.05
12	11366	โรงพยาบาลบ้านนาสาร	558.00	547.00	98.03	270.00	49.36
13	11367	โรงพยาบาลบ้านนาเดิม	216.00	212.00	98.15	121.00	57.08
14	11368	โรงพยาบาลเคียนซา	684.00	650.00	95.03	384.00	59.08
15	11369	โรงพยาบาลพระแสง	855.00	708.00	82.81	402.00	56.78
16	11370	โรงพยาบาลพุนพิน	619.00	603.00	97.42	286.00	47.43
17	11371	โรงพยาบาลชัยบุรี	408.00	311.00	76.23	178.00	57.23
18	11459	โรงพยาบาลสมเด็จพระยุพราชเวียงสระ	867.00	576.00	66.44	325.00	56.42
19	11654	โรงพยาบาลวิภาวดี	223.00	221.00	99.10	111.00	50.23
20	14138	โรงพยาบาลท่าโรงช้าง	318.00	280.00	88.05	150.00	53.57
รวม			12,875.00	10,027.00	77.88	5,428.00	54.13

วันที่พิมพ์ 04/03/2018 09:01:46 AM

**การคัดกรองพัฒนาการเด็ก 42 เดือน**  
**ปีงบประมาณ 2561 ที่คัดกรองพัฒนาการระหว่างเดือน 1 ตุลาคม 2560 - 31 มีนาคม 2561**  
**ทุกพร.แม่ข่าย จังหวัดสุราษฎร์ธานี**

ลำดับ	รหัส	โรงพยาบาลแม่ข่าย	เป้าหมาย (1)	คัดกรอง (2)	ร้อยละ คัดกรอง	สมวัย (2.1)	ส่งสัย ล่าช้า (2.2)	ร้อยละ ส่งสัย ล่าช้า	ส่งต่อ (2.3)	ส่งสัยล่าช้าต้องได้รับการส่งเสริม/กระตุ้นภายใน 1 เดือน							รอกการติดตาม/ ติดตามไม่ได้ (4)	รวม สมวัย	ร้อยละ สมวัย	
										ติดตาม ได้ (3)	สมวัย (3.1)	ไม่สมวัยหลังได้รับการส่งเสริม/กระตุ้น								
												รวม (3.2)	1B202 (3.2.1)	1B212 (3.2.2)	1B222 (3.2.3)	1B232 (3.2.4)				1B242 (3.2.5)
1	10681	โรงพยาบาลสุราษฎร์ธานี	525.00	380.00	72.38	311.00	66.00	17.37	3.00	49.00	49.00	0.00	0.00	0.00	0.00	0.00	0.00	17.00	360.00	94.74
2	10742	โรงพยาบาลเกาะสมุย	269.00	61.00	22.68	53.00	8.00	13.11	0.00	0.00	0.00	0.00	0.00	0.00	0.00	0.00	0.00	8.00	53.00	86.89
3	11357	โรงพยาบาลกาญจนดิษฐ์	504.00	367.00	72.82	273.00	94.00	25.61	0.00	61.00	61.00	0.00	0.00	0.00	0.00	0.00	0.00	33.00	334.00	91.01
4	11358	โรงพยาบาลดอนสัก	199.00	165.00	82.91	97.00	67.00	40.61	1.00	48.00	48.00	0.00	0.00	0.00	0.00	0.00	0.00	19.00	145.00	87.88
5	11359	โรงพยาบาลเกาะพะงัน	82.00	34.00	41.46	20.00	14.00	41.18	0.00	10.00	10.00	0.00	0.00	0.00	0.00	0.00	0.00	4.00	30.00	88.24
6	11360	โรงพยาบาลไชยา	275.00	236.00	85.82	132.00	98.00	41.53	6.00	88.00	88.00	0.00	0.00	0.00	0.00	0.00	0.00	10.00	220.00	93.22
7	11361	โรงพยาบาลท่าชนะ	236.00	198.00	83.90	143.00	55.00	27.78	0.00	31.00	31.00	0.00	0.00	0.00	0.00	0.00	0.00	24.00	174.00	87.88
8	11362	โรงพยาบาลศรีวิบูลย์	238.00	183.00	76.89	166.00	17.00	9.29	0.00	5.00	5.00	0.00	0.00	0.00	0.00	0.00	0.00	12.00	171.00	93.44
9	11363	โรงพยาบาลบ้านตาขุน	97.00	86.00	88.66	52.00	34.00	39.53	0.00	26.00	18.00	13.00	0.00	2.00	1.00	2.00	8.00	8.00	70.00	81.40
10	11364	โรงพยาบาลพนม	228.00	185.00	81.14	138.00	47.00	25.41	0.00	27.00	27.00	0.00	0.00	0.00	0.00	0.00	0.00	20.00	165.00	89.19
11	11365	โรงพยาบาลท่าฉาง	184.00	161.00	87.50	109.00	52.00	32.30	0.00	41.00	39.00	5.00	1.00	2.00	1.00	0.00	1.00	11.00	148.00	91.93
12	11366	โรงพยาบาลบ้านนาสาร	335.00	245.00	73.13	197.00	47.00	19.18	1.00	28.00	27.00	1.00	0.00	1.00	0.00	0.00	0.00	19.00	224.00	91.43
13	11367	โรงพยาบาลบ้านนาเดิม	101.00	75.00	74.26	61.00	14.00	18.67	0.00	9.00	9.00	0.00	0.00	0.00	0.00	0.00	0.00	5.00	70.00	93.33
14	11368	โรงพยาบาลเคียนซา	331.00	295.00	89.12	202.00	89.00	30.17	4.00	35.00	34.00	2.00	0.00	0.00	1.00	1.00	0.00	54.00	236.00	80.00
15	11369	โรงพยาบาลพระแสง	406.00	284.00	69.95	210.00	73.00	25.70	1.00	35.00	35.00	0.00	0.00	0.00	0.00	0.00	0.00	38.00	245.00	86.27
16	11370	โรงพยาบาลพุนพิน	190.00	148.00	77.89	94.00	53.00	35.81	1.00	47.00	46.00	5.00	1.00	1.00	1.00	1.00	1.00	6.00	140.00	94.59
17	11371	โรงพยาบาลชัยบุรี	157.00	111.00	70.70	88.00	22.00	19.82	1.00	14.00	14.00	0.00	0.00	0.00	0.00	0.00	0.00	8.00	102.00	91.89
18	11459	รพร.เวียงสระ	310.00	195.00	62.90	140.00	55.00	28.21	0.00	25.00	25.00	0.00	0.00	0.00	0.00	0.00	0.00	30.00	165.00	84.62
19	11654	โรงพยาบาลวิภาวดี	101.00	89.00	88.12	71.00	17.00	19.10	1.00	14.00	14.00	0.00	0.00	0.00	0.00	0.00	0.00	3.00	85.00	95.51
20	14138	โรงพยาบาลท่าโรงช้าง	245.00	138.00	56.33	100.00	38.00	27.54	0.00	31.00	29.00	3.00	0.00	0.00	1.00	1.00	1.00	7.00	129.00	93.48
21	14862	โรงพยาบาลกองบิน7	2.00	0.00	0.00	0.00	0.00	0.00	0.00	0.00	0.00	0.00	0.00	0.00	0.00	0.00	0.00	0.00	0.00	0.00
22	14901	โรงพยาบาลค่ายวิภาวดีรังสิต	35.00	2.00	5.71	1.00	1.00	50.00	0.00	1.00	1.00	0.00	0.00	0.00	0.00	0.00	0.00	0.00	2.00	100.00
<b>รวม</b>			<b>5,050.00</b>	<b>3,638.00</b>	<b>72.04</b>	<b>2,658.00</b>	<b>961.00</b>	<b>26.42</b>	<b>19.00</b>	<b>625.00</b>	<b>610.00</b>	<b>29.00</b>	<b>2.00</b>	<b>6.00</b>	<b>5.00</b>	<b>5.00</b>	<b>11.00</b>	<b>336.00</b>	<b>3,268.00</b>	<b>89.83</b>

๐๕



ร้อยละของเด็กไทยช่วยวัย 9,18,30,42 เดือน ที่ตรวจพบสงสัยพัฒนาการล่าช้า ได้รับการส่งเสริมกระตุ้นแก้ไข ติดตามภายใน 1 เดือน ปีงบประมาณ 2561 ที่คัดกรองพัฒนาการระหว่างเดือน 1 ตุลาคม 2560 - 30 มิถุนายน 2561 ทุกพ.แม่ข่าย

จังหวัดสุราษฎร์ธานี

ลำดับ	รหัส	โรงพยาบาลแม่ข่าย	เป้าหมาย (1)	คัดกรอง (2)	ร้อยละ คัด กรอง	สมวัย(2.1)	สงสัย ล่าช้า (2.2)	ร้อยละ ละ สงสัย ล่าช้า	ส่งต่อ	สงสัยล่าช้าต้องได้รับการส่งเสริม/กระตุ้นภายใน 1 เดือน						รอกการ ติดตาม/ ไม่ได้(4)	รวมสมวัย	ร้อยละ ละ สมวัย		
										ติดตามได้ (3)	สมวัย(3.1)	ไม่สมวัยหลังได้รับการส่งเสริม/กระตุ้น								
												รวม (3.2)	1B202 (3.2.1)	1B212 (3.2.2)	1B222 (3.2.3)				1B232 (3.2.4)	1B242 (3.2.5)
1	10681	โรงพยาบาลสุราษฎร์ธานี	2,884.00	1,452.00	50.35	1,145.00	302.00	20.80	5.00	206.00	206.00	0.00	-	-	-	-	-	96.00	1,351.00	93.04
2	10742	โรงพยาบาลเกาะสมุย	1,217.00	269.00	22.10	247.00	22.00	8.18	-	4.00	4.00	0.00	-	-	-	-	-	18.00	251.00	93.31
3	11357	โรงพยาบาลกาญจนดิษฐ์	2,953.00	1,379.00	46.70	1,057.00	322.00	23.35	-	241.00	239.00	2.00	-	-	-	1.00	1.00	83.00	1,296.00	93.98
4	11358	โรงพยาบาลดอนสัก	1,049.00	574.00	54.72	341.00	230.00	40.07	3.00	186.00	186.00	0.00	-	-	-	-	-	44.00	527.00	91.81
5	11359	โรงพยาบาลเกาะพะงัน	413.00	111.00	26.88	85.00	26.00	23.42	-	16.00	16.00	0.00	-	-	-	-	-	10.00	101.00	90.99
6	11360	โรงพยาบาลไชยา	1,405.00	786.00	55.94	441.00	336.00	42.75	9.00	288.00	285.00	3.00	1.00	-	1.00	1.00	-	51.00	726.00	92.37
7	11361	โรงพยาบาลท่าชนะ	1,247.00	687.00	55.09	445.00	241.00	35.08	1.00	155.00	155.00	0.00	-	-	-	-	-	86.00	600.00	87.34
8	11362	โรงพยาบาลคีรีรัฐนิคม	1,161.00	588.00	50.65	532.00	55.00	9.35	1.00	23.00	23.00	0.00	-	-	-	-	-	32.00	555.00	94.39
9	11363	โรงพยาบาลบ้านตาขุน	425.00	266.00	62.59	179.00	87.00	32.71	-	70.00	50.00	20.00	-	3.00	2.00	6.00	9.00	37.00	229.00	86.09
10	11364	โรงพยาบาลพนม	1,141.00	616.00	53.99	482.00	133.00	21.59	1.00	81.00	81.00	0.00	-	-	-	-	-	52.00	563.00	91.40
11	11365	โรงพยาบาลท่าฉาง	977.00	580.00	59.37	384.00	196.00	33.79	-	179.00	144.00	35.00	4.00	10.00	10.00	8.00	3.00	52.00	528.00	91.03
12	11366	โรงพยาบาลบ้านนาสาร	1,846.00	794.00	43.01	648.00	144.00	18.14	2.00	97.00	82.00	15.00	2.00	2.00	6.00	5.00	-	62.00	730.00	91.94
13	11367	โรงพยาบาลบ้านนาเดิม	550.00	274.00	49.82	221.00	53.00	19.34	-	38.00	38.00	0.00	-	-	-	-	-	15.00	259.00	94.53
14	11368	โรงพยาบาลเคียนซา	1,611.00	864.00	53.63	605.00	255.00	29.51	4.00	101.00	97.00	4.00	-	-	3.00	1.00	-	158.00	702.00	81.25
15	11369	โรงพยาบาลพระแสง	2,243.00	1,048.00	46.72	795.00	251.00	23.95	2.00	138.00	137.00	1.00	-	-	1.00	-	-	114.00	932.00	88.93
16	11370	โรงพยาบาลพุนพิน	1,131.00	584.00	51.64	367.00	212.00	36.30	5.00	188.00	174.00	14.00	2.00	3.00	4.00	4.00	1.00	38.00	541.00	92.64
17	11371	โรงพยาบาลชัยบุรี	952.00	420.00	44.12	331.00	88.00	20.95	1.00	63.00	48.00	15.00	2.00	2.00	4.00	4.00	3.00	40.00	379.00	90.24
18	11459	รพร.เวียงสระ	1,766.00	726.00	41.11	548.00	178.00	24.52	-	105.00	105.00	0.00	-	-	-	-	-	73.00	653.00	89.94
19	11654	โรงพยาบาลวิภาวดี	476.00	273.00	57.35	209.00	63.00	23.08	1.00	42.00	39.00	3.00	-	2.00	1.00	-	-	24.00	248.00	90.84
20	14138	โรงพยาบาลท่าโรงช้าง	1,244.00	471.00	37.86	368.00	101.00	21.44	2.00	83.00	77.00	6.00	-	-	2.00	3.00	1.00	24.00	445.00	94.48
21	14862	โรงพยาบาลกองบิน7	4.00	-	-	-	-	0.00	-	-	0.00	0.00	0.00	0.00	0.00	0.00	0.00	0.00	-	0.00
22	14901	โรงพยาบาลค่ายวิภาวดีรังสิต	125.00	3.00	2.40	2.00	1.00	33.33	-	1.00	1.00	0.00	0.00	0.00	0.00	0.00	0.00	0.00	3.00	100.00
รวมทั้งจังหวัด			26,820.00	12,765.00	47.60	9,432.00	3,296.00	25.82	37.00	2,305.00	2,187.00	118.00	11.00	22.00	34.00	33.00	18.00	1,109.00	11,619.00	91.02

## ติดตาม KPI ตรวจราชการจังหวัดสุราษฎร์ธานี

๑. ร้อยละของเด็กอายุ ๐-๕ ปี สูงดีสมส่วน และส่วนสูงเฉลี่ยที่อายุ ๕ ปี ( $\geq$ ร้อยละ ๕๔)

ลำดับ	เครือข่ายบริการ	เด็ก ๐-๕ ปี ชั่งน้ำหนักวัดส่วนสูง	สูงดีสมส่วน	ร้อยละ
๑.	เกาะสมุย	๘๕๓	๕๓๕	๖๒.๗๒
๒.	ไชยา	๒,๗๙๒	๑,๕๕๒	๕๕.๕๙
๓.	เกาะพะงัน	๕๘๓	๓๐๙	๕๓.๐
๔.	เมืองสุราษฎร์ธานี	๕,๐๑๓	๒,๖๒๒	๕๒.๓
๕.	บ้านตาขุน	๗๗๑	๔๐๓	๕๒.๒๗
๖.	บ้านนาเดิม	๙๒๑	๔๕๘	๔๙.๗๓
๗.	ดอนสัก	๘๒๕	๔๐๖	๔๙.๒๑
๘.	พุนพิน	๓,๐๐๖	๑,๔๕๙	๔๘.๕๔
๙.	เคียนซา	๓,๒๖๕	๑,๕๗๔	๔๘.๒๑
๑๐.	เวียงสระ	๓,๐๑๕	๑,๔๑๘	๔๗.๐๓
๑๑.	พนม	๒,๐๒๒	๙๓๗	๔๖.๓๔
๑๒.	กาญจนดิษฐ์	๔,๙๙๕	๒,๒๙๕	๔๕.๙๕
๑๓.	บ้านนาสาร	๒,๙๖๙	๑,๓๔๖	๔๕.๓๔
๑๔.	พระแสง	๓,๕๙๖	๑,๖๒๐	๔๕.๐๕
๑๕.	ชัยบุรี	๑,๒๒๗	๕๓๓	๔๓.๔๔
๑๖.	คีรีรัฐนิคม	๑,๘๕๙	๘๐๒	๔๓.๑๔
๑๗.	ท่าชนะ	๒,๓๘๗	๑,๐๒๗	๔๓.๐๒
๑๘.	วิภาวดี	๘๙๘	๓๗๘	๔๒.๐๙
๑๙.	ท่าฉาง	๑,๘๙๕	๗๖๘	๔๐.๕๓
รวม		๔๒,๘๙๒	๒๐,๔๔๒	๔๗.๖๖

แหล่งที่มา : จาก HDC ณ วันที่ ๒ เมษายน ๒๕๖๑



๖๔  
ร้อยละความครอบคลุมของเด็ก 0-5 ปี ได้รับการชั่งน้ำหนัก วัดส่วนสูง, สูงตีสงส่วน (2.3,2.4)  
ได้รับการชั่งน้ำหนักวัดส่วนสูงระหว่าง 1 ตุลาคม 2560 ถึง 31 มีนาคม 2561 ปีงบประมาณ 2561

รพ.แม่ข่าย โรงพยาบาลสุราษฎร์ธานี จังหวัด สุราษฎร์ธานี

ลำดับ	รหัส	หน่วยบริการแม่ข่าย	1 ตุลาคม 2560 - 31 มีนาคม 2561				
			จำนวนเด็กอายุ 0-5 ปีในเขตรับผิดชอบทั้งหมด				
			เด็ก 0-5 ปี	2.3 ชั่งน้ำหนัก วัดส่วนสูง	ร้อยละ 2.3	2.4 สูงตีสมส่วน	ร้อยละ 2.4
1	10681	โรงพยาบาลสุราษฎร์ธานี	6,262.00	4,925.00	78.65	2,709.00	55.01
2	10742	โรงพยาบาลเกาะสมุย	3,170.00	838.00	26.44	503.00	60.02
3	11357	โรงพยาบาลกาญจนดิษฐ์	6,341.00	4,943.00	77.95	2,504.00	50.66
4	11358	โรงพยาบาลดอนสัก	2,445.00	810.00	33.13	448.00	55.31
5	11359	โรงพยาบาลเกาะพะงัน	943.00	571.00	60.55	320.00	56.04
6	11360	โรงพยาบาลไชยา	3,068.00	2,824.00	92.05	1,558.00	55.17
7	11361	โรงพยาบาลท่าชนะ	2,906.00	2,349.00	80.83	1,146.00	48.79
8	11362	โรงพยาบาลคีรีรัฐนิคม	2,614.00	1,792.00	68.55	777.00	43.36
9	11363	โรงพยาบาลบ้านตาขุน	1,003.00	735.00	73.28	433.00	58.91
10	11364	โรงพยาบาลพนม	2,564.00	2,013.00	78.51	1,003.00	49.83
11	11365	โรงพยาบาลท่าฉาง	2,175.00	1,906.00	87.63	895.00	46.96
12	11366	โรงพยาบาลบ้านนาสาร	4,101.00	2,952.00	71.98	1,430.00	48.44
13	11367	โรงพยาบาลบ้านนาเดิม	1,334.00	932.00	69.87	567.00	60.84
14	11368	โรงพยาบาลเคียนซา	3,665.00	3,273.00	89.30	1,979.00	60.46
15	11369	โรงพยาบาลพระแสง	4,927.00	3,604.00	73.15	1,824.00	50.61
16	11370	โรงพยาบาลพุนพิน	2,584.00	1,360.00	52.63	794.00	58.38
17	11371	โรงพยาบาลชัยบุรี	2,094.00	1,203.00	57.45	638.00	53.03
18	11459	รพร.เวียงสระ	3,864.00	3,017.00	78.08	1,526.00	50.58
19	11654	โรงพยาบาลวิภาวดี	1,015.00	890.00	87.68	423.00	47.53
20	14138	โรงพยาบาลท่าโรงช้าง	2,758.00	1,606.00	58.23	780.00	48.57
21	14862	โรงพยาบาลกองบิน7	28.00	2.00	7.14	-	-
22	14901	โรงพยาบาลค่ายวิภาวดีรังสิต	318.00	60.00	18.87	28.00	46.67
<b>รวมทั้งจังหวัด</b>			<b>60,179.00</b>	<b>42,605.00</b>	<b>70.80</b>	<b>22,285.00</b>	<b>52.31</b>

ร้อยละความครอบคลุมของเด็กปฐมวัย (42 เดือน) ได้รับการชั่งน้ำหนัก วัดส่วนสูง, สูงดีสมส่วน (2.3,2.4)

ได้รับการชั่งน้ำหนักวัดส่วนสูงระหว่าง 1 ตุลาคม 2560 ถึง 31 มีนาคม 2561 ปีงบประมาณ 2561

รพ.แม่ข่าย โรงพยาบาลสุราษฎร์ธานี จังหวัด สุราษฎร์ธานี

ลำดับ	รหัส	หน่วยบริการแม่ข่าย	1 ตุลาคม 2560 - 31 มีนาคม 2561				
			จำนวนเด็กปฐมวัย (42 เดือน) ในเขตรับผิดชอบทั้งหมด				
			เด็กปฐมวัย	2.3 ชั่งน้ำหนัก วัดส่วนสูง	ร้อยละ 2.3	2.4 สูงดีสม ส่วน	ร้อยละ 2.4
1	10681	โรงพยาบาลสุราษฎร์ธานี	525.00	428.00	81.52	257.00	60.05
2	10742	โรงพยาบาลเกาะสมุย	269.00	49.00	18.22	36.00	73.47
3	11357	โรงพยาบาลกาญจนดิษฐ์	504.00	383.00	75.99	195.00	50.91
4	11358	โรงพยาบาลดอนสัก	199.00	29.00	14.57	17.00	58.62
5	11359	โรงพยาบาลเกาะพะงัน	82.00	65.00	79.27	36.00	55.38
6	11360	โรงพยาบาลไชยา	275.00	273.00	99.27	166.00	60.81
7	11361	โรงพยาบาลท่าชนะ	236.00	208.00	88.14	109.00	52.40
8	11362	โรงพยาบาลคีรีรัฐนิคม	238.00	165.00	69.33	70.00	42.42
9	11363	โรงพยาบาลบ้านตาขุน	97.00	68.00	70.10	37.00	54.41
10	11364	โรงพยาบาลพนม	228.00	180.00	78.95	107.00	59.44
11	11365	โรงพยาบาลท่าฉาง	184.00	167.00	90.76	70.00	41.92
12	11366	โรงพยาบาลบ้านนาสาร	335.00	272.00	81.19	135.00	49.63
13	11367	โรงพยาบาลบ้านนาเดิม	101.00	93.00	92.08	61.00	65.59
14	11368	โรงพยาบาลเคียนซา	331.00	309.00	93.35	217.00	70.23
15	11369	โรงพยาบาลพระแสง	406.00	348.00	85.71	198.00	56.90
16	11370	โรงพยาบาลพุนพิน	190.00	99.00	52.11	64.00	64.65
17	11371	โรงพยาบาลชัยบุรี	157.00	49.00	31.21	31.00	63.27
18	11459	รพร.เวียงสระ	310.00	258.00	83.23	139.00	53.88
19	11654	โรงพยาบาลวิภาวดี	101.00	101.00	100.00	62.00	61.39
20	14138	โรงพยาบาลท่าโรงช้าง	245.00	108.00	44.08	51.00	47.22
21	14862	โรงพยาบาลกองบิน7	2.00	-	0.00	-	0.00
22	14901	โรงพยาบาลค่ายวิภาวดีรังสิต	35.00	10.00	28.57	5.00	50.00
รวม			5,050.00	3,662.00	72.51	2,063.00	56.34

วันที่พิมพ์ 04/03/2018 08:58:55 AM



ร้อยละของเด็กวัยเรียน (ป.6) มีสุขภาพแข็งแรงสมบูรณ์ (3.3-3.4) (Healthy school age)

ปีการศึกษา 2560

จังหวัด สุราษฎร์ธานี

ลำดับ	รหัส	หน่วยบริการแม่ข่าย	ปีการศึกษา 2560 พค. 2560 - เมย. 2561				
			จำนวนเด็กวัยเรียน ชั้น ป.6 (คน)				
			เด็กนักเรียน ทั้งหมด(ไทย)	3.3 คัดกรอง ฟันผุ	ร้อยละ 3.3	3.4 ฟันดี ไม่มีผุ	ร้อยละ 3.4
1	10681	โรงพยาบาลสุราษฎร์ธานี	2,947.00	2,490.00	84.49	1,586.00	63.69
2	10742	โรงพยาบาลเกาะสมุย	844.00	630.00	74.64	479.00	76.03
3	11357	โรงพยาบาลกาญจนดิษฐ์	843.00	758.00	89.92	568.00	74.93
4	11358	โรงพยาบาลดอนสัก	427.00	414.00	96.96	336.00	81.16
5	11359	โรงพยาบาลเกาะพะงัน	130.00	123.00	94.62	108.00	87.80
6	11360	โรงพยาบาลไชยา	824.00	806.00	97.82	640.00	79.40
7	11361	โรงพยาบาลท่าชนะ	568.00	406.00	71.48	317.00	78.08
8	11362	โรงพยาบาลคีรีรัฐนิคม	534.00	477.00	89.33	369.00	77.36
9	11363	โรงพยาบาลบ้านตาขุน	193.00	192.00	99.48	166.00	86.46
10	11364	โรงพยาบาลพนม	632.00	608.00	96.20	506.00	83.22
11	11365	โรงพยาบาลท่าฉาง	185.00	182.00	98.38	132.00	72.53
12	11366	โรงพยาบาลบ้านนาสาร	558.00	545.00	97.67	432.00	79.27
13	11367	โรงพยาบาลบ้านนาเดิม	216.00	204.00	94.44	129.00	63.24
14	11368	โรงพยาบาลเคียนซา	684.00	673.00	98.39	561.00	83.36
15	11369	โรงพยาบาลพระแสง	855.00	837.00	97.89	762.00	91.04
16	11370	โรงพยาบาลพุนพิน	619.00	572.00	92.41	426.00	74.48
17	11371	โรงพยาบาลชัยบุรี	408.00	356.00	87.25	236.00	66.29
18	11459	รพร.เวียงสระ	867.00	712.00	82.12	504.00	70.79
19	11654	โรงพยาบาลวิภาวดี	223.00	213.00	95.52	192.00	90.14
20	14138	โรงพยาบาลท่าโรงช้าง	318.00	309.00	97.17	251.00	81.23
<b>รวม</b>			<b>12,875.00</b>	<b>11,507.00</b>	<b>89.37</b>	<b>8,700.00</b>	<b>75.61</b>

3.3 A=จำนวนเด็กนักเรียน ชั้น ป.6 สัญชาติไทย ในโรงเรียนในเขตรับผิดชอบ

B=ข้อมูลจากรายการข้อมูล 1(A) ที่ได้รับการตรวจฟันทั้งปาก+วางแผนการรักษาและได้รับการตรวจสุขภาพช่องปากโดยทันตบุคลากร Provider Type = 02 06 และลงข้อมูลเงื่อนไขคุณภาพแฟ้ม dental : PFLING+PEXTRACT+CARIES <= 28, PTEETH=1 และ PCARIES+PFLING<=PTEETH

3.4 B = A ข้อ 3.3

C=ข้อมูลจากรายการข้อมูล 2 (B) ที่มีเงื่อนไข คือ PFILLING>=0 และ PEXTRACT=0 และ PCARIES=0

หน้าที่ 2 จากทั้งหมด 2 หน้า

วันที่พิมพ์ 04/03/2018 09:04:18 AM

**ร้อยละของวัยทำงาน อายุ 30-44 ปี ที่ค่าดัชนีมวลกายปกติ**  
**ปีงบประมาณ 2561 ช่วงตั้งแต่ 1 ตุลาคม 2560 ถึง 31 มีนาคม 2561**  
**หน่วยบริการสังกัด รพ.แม่ข่ายโรงพยาบาลสุราษฎร์ธานี จังหวัด สุราษฎร์ธานี**

ลำดับ	โรงพยาบาลแม่ข่าย	C (คน)	B (คน)	ร้อยละ	A (คน)	ร้อยละ
1	เครือข่ายโรงพยาบาลสุราษฎร์ธานี	31,656.00	12,922.00	40.82	6,479.00	50.14
2	เครือข่ายโรงพยาบาลเกาะสมุย	15,599.00	4,129.00	26.47	2,106.00	51.01
3	เครือข่ายโรงพยาบาลกาญจนดิษฐ์	18,413.00	13,212.00	71.75	5,812.00	43.99
4	เครือข่ายโรงพยาบาลดอนสัก	9,161.00	4,804.00	52.44	2,142.00	44.59
5	เครือข่ายโรงพยาบาลเกาะพะงัน	3,765.00	2,371.00	62.97	1,150.00	48.50
6	เครือข่ายโรงพยาบาลไชยา	9,240.00	6,733.00	72.87	3,099.00	46.03
7	เครือข่ายโรงพยาบาลท่าชนะ	11,176.00	7,823.00	70.00	3,979.00	50.86
8	เครือข่ายโรงพยาบาลคีรีรัฐนิคม	9,464.00	7,893.00	83.40	3,906.00	49.49
9	เครือข่ายโรงพยาบาลบ้านตาขุน	3,525.00	2,190.00	62.13	999.00	32.43
10	เครือข่ายโรงพยาบาลพนม	8,629.00	7,011.00	81.25	3,350.00	47.78
11	เครือข่ายโรงพยาบาลท่าฉาง	7,391.00	5,587.00	75.59	2,826.00	50.58
12	เครือข่ายโรงพยาบาลบ้านนาสาร	12,199.00	9,352.00	76.66	3,822.00	40.87
13	เครือข่ายโรงพยาบาลบ้านนาเดิม	4,821.00	3,388.00	70.28	1,654.00	48.82
14	เครือข่ายโรงพยาบาลเคียนซา	9,376.00	7,175.00	76.53	3,205.00	44.67
15	เครือข่ายโรงพยาบาลพระแสง	15,003.00	10,114.00	67.41	4,517.00	44.66
16	เครือข่ายโรงพยาบาลพุนพิน	8,940.00	5,696.00	63.71	2,602.00	45.68
17	เครือข่ายโรงพยาบาลชัยบุรี	6,315.00	4,133.00	65.45	1,904.00	46.07
18	เครือข่ายโรงพยาบาลสมเด็จพระ ยุพราชเวียงสระ	12,877.00	10,970.00	85.19	5,032.00	45.87
19	เครือข่ายโรงพยาบาลวิภาวดี	3,252.00	2,417.00	74.32	1,097.00	45.39
20	เครือข่ายโรงพยาบาลท่าโรงช้าง	8,372.00	5,880.00	41.39	2,838.00	37.33
21	โรงพยาบาลกองบิน7	419.00	0.00	0.00	0.00	0.00
22	โรงพยาบาลค่ายวิภาวดีรังสิต	2,338.00	89.00	3.81	26.00	29.21
<b>รวม</b>		<b>211,931.00</b>	<b>133,889.00</b>	<b>63.18</b>	<b>62,545.00</b>	<b>46.71</b>

C = จำนวนประชากรวัยทำงาน อายุ 30 - 44 ปี 11 เดือน 29 วัน ทั้งหมด

B = จำนวนประชากรวัยทำงาน อายุ 30 - 44 ปี 11 เดือน 29 วัน ที่ซึ่งน้ำหนักและวัดส่วนสูงทั้งหมด

A = จำนวนประชากรวัยทำงาน อายุ 30 - 40 ปี 11 เดือน 29 วัน มีดัชนีมวลกายปกติ



## รายงานร้อยละหญิงตั้งครรภ์ที่มาฝากครรภ์ครั้งแรกภายใน ๑๒ สัปดาห์ (QOF ระดับรพ.แม่ข่าย)

ช่วง เดือน เมษายน 2560 ถึง เดือน มีนาคม 2561

ประชากรช่วงอายุระหว่าง 0 ถึง 150 ปี

ทุกรพ.แม่ข่าย จังหวัด สุราษฎร์ธานี

รพ.แม่ข่าย	หน่วย	ฝากครรภ์ ครั้งแรก	ฝากครรภ์ ก่อน ๑๒ สัปดาห์	ร้อยละ	เม.ย.	พ.ค.	มิ.ย.	ก.ค.	ส.ค.	ก.ย.	ต.ค.	พ.ย.	ธ.ค.	ม.ค.	ก.พ.	มี.ค.
รวม โรงพยาบาลสุราษฎร์ธานี	คน	675.00	455.00	67.41	48	51	41	36	45	45	33	54	33	30	25	14
รวม โรงพยาบาลเกาะสมุย	คน	366.00	116.00	31.69	10	12	13	9	12	9	15	8	10	5	6	7
รวม โรงพยาบาลกาญจนดิษฐ์	คน	595.00	414.00	69.58	43	42	43	27	48	36	48	45	27	30	25	0
รวม โรงพยาบาลดอนสัก	คน	276.00	170.00	61.59	16	20	17	8	22	19	18	15	10	7	10	8
รวม โรงพยาบาลเกาะพะงัน	คน	120.00	69.00	57.50	7	9	8	4	8	4	5	7	5	5	4	3
รวม โรงพยาบาลไชยา	คน	315.00	254.00	80.63	23	27	24	17	21	24	15	32	24	20	13	14
รวม โรงพยาบาลท่าชนะ	คน	347.00	233.00	67.15	27	22	18	18	27	18	23	20	20	14	17	9
รวม โรงพยาบาลคีรีรัฐนิคม	คน	268.00	175.00	65.30	16	16	21	18	17	8	14	19	11	7	14	14
รวม โรงพยาบาลบ้านตาขุน	คน	114.00	89.00	78.07	12	10	6	7	8	3	14	7	4	8	9	1
รวม โรงพยาบาลพนม	คน	310.00	233.00	75.16	17	33	21	20	12	19	22	20	21	22	14	12
รวม โรงพยาบาลท่าฉาง	คน	232.00	154.00	66.38	16	16	14	17	15	11	11	20	11	8	4	11
รวม โรงพยาบาลบ้านนาสาร	คน	453.00	332.00	73.29	41	34	32	28	32	32	23	39	21	17	13	20
รวม โรงพยาบาลบ้านนาเดิม	คน	144.00	109.00	75.69	12	15	14	14	9	5	12	9	4	6	4	5
รวม โรงพยาบาลเคียนซา	คน	358.00	282.00	78.77	25	34	27	31	19	31	21	28	17	21	18	10
รวม โรงพยาบาลพระแสง	คน	551.00	391.00	70.96	29	40	39	27	46	30	37	26	32	29	35	21
รวม โรงพยาบาลพุนพิน	คน	272.00	174.00	63.97	19	14	24	23	17	8	20	15	11	7	10	6
รวม โรงพยาบาลชัยบุรี	คน	212.00	157.00	74.06	17	16	22	10	19	9	12	14	9	12	9	8
รวม รพ.เวียงสระ	คน	430.00	274.00	63.72	16	30	32	24	26	28	24	21	26	18	18	11
รวม โรงพยาบาลวิภาวดี	คน	129.00	90.00	69.77	5	6	7	5	7	7	7	12	6	11	11	6
รวม โรงพยาบาลท่าโรงช้าง	คน	271.00	167.00	61.62	14	22	11	13	18	11	17	17	6	19	14	5
รวม รพ.ค่ายวิภาวดีรังสิต	คน	36.00	13.00	36.11	1	2	1	1	3	1	1	0	0	2	1	0
รวม	คน	6,474.00	4,351.00	67.21	414	471	435	357	431	358	392	428	308	298	274	185

ร้อยละของหญิงมีครรภ์ได้รับการอัลตราซาวด์ อย่างน้อย 1 ครั้ง

ได้รับการ Ultrasound ระหว่าง 1 ตุลาคม 2560 ถึง 30 มิถุนายน 2561 ปีงบประมาณ 2561

รพ.แม่ข่าย โรงพยาบาลสุราษฎร์ธานี จังหวัด สุราษฎร์ธานี

ลำดับ	รหัส	หน่วยบริการแม่ข่าย	รหัส	หน่วยบริการที่ให้บริการ	1 มกราคม 2561 - 30 มิถุนายน 2561		
					จำนวนหญิงฝากครรภ์อย่างน้อย 1 ครั้ง ในเขตรับผิดชอบทั้งหมด		
					หญิงฝากครรภ์ อย่างน้อย 1 ครั้ง	ได้รับการ Ultrasound	ร้อยละ
1	10681	โรงพยาบาลสุราษฎร์ธานี	10681	โรงพยาบาลสุราษฎร์ธานี	3,916.00	288.00	7.35
2	11357	โรงพยาบาลกาญจนดิษฐ์	11357	โรงพยาบาลกาญจนดิษฐ์	1,339.00	37.00	2.76
3	11358	โรงพยาบาลดอนสัก	11358	โรงพยาบาลดอนสัก	376.00	51.00	13.56
4	11359	โรงพยาบาลเกาะพะงัน	11359	โรงพยาบาลเกาะพะงัน	537.00	94.00	17.50
5	11360	โรงพยาบาลไชยา	11360	โรงพยาบาลไชยา	426.00	31.00	7.28
6	11361	โรงพยาบาลท่าชนะ	11361	โรงพยาบาลท่าชนะ	561.00	200.00	35.65
7	11362	โรงพยาบาลคีรีรัฐนิคม	11362	โรงพยาบาลคีรีรัฐนิคม	529.00	128.00	24.20
8	11363	โรงพยาบาลบ้านตาขุน	11363	โรงพยาบาลบ้านตาขุน	304.00	69.00	22.70
9	11364	โรงพยาบาลพนม	11364	โรงพยาบาลพนม	516.00	176.00	34.11
10	11365	โรงพยาบาลท่าฉาง	11365	โรงพยาบาลท่าฉาง	512.00	173.00	33.79
11	11366	โรงพยาบาลบ้านนาสาร	11366	โรงพยาบาลบ้านนาสาร	780.00	68.00	8.72
12	11367	โรงพยาบาลบ้านนาเดิม	11367	โรงพยาบาลบ้านนาเดิม	339.00	27.00	7.96
13	11368	โรงพยาบาลเคียนซา	11368	โรงพยาบาลเคียนซา	547.00	89.00	16.27
14	11369	โรงพยาบาลพระแสง	11369	โรงพยาบาลพระแสง	758.00	138.00	18.21
15	11370	โรงพยาบาลพุนพิน	11370	โรงพยาบาลพุนพิน	543.00	187.00	34.44
16	11371	โรงพยาบาลชัยบุรี	11371	โรงพยาบาลชัยบุรี	138.00	16.00	11.59
17	11459	โรงพยาบาลสมเด็จพระ ยุพราชเวียงสระ	11459	โรงพยาบาลสมเด็จพระ ยุพราชเวียงสระ	460.00	75.00	16.30
18	11654	โรงพยาบาลวิภาวดี	11654	โรงพยาบาลวิภาวดี	371.00	89.00	23.99
19	14138	โรงพยาบาลท่าโรงช้าง	14138	โรงพยาบาลท่าโรงช้าง	675.00	131.00	19.41
<b>รวม</b>					<b>13,627.00</b>	<b>2,067.00</b>	<b>15.17</b>

วันที่พิมพ์ 04/03/2018 09:45:47 AM



ร้อยละของผู้สูงอายุที่ได้รับการคัดกรอง Geriatric Syndrome ทั้ง 4 ข้อ  
 ได้รับการประเมินระหว่าง 1 ตุลาคม 2560 ถึง 31 มีนาคม 2561 ปีงบประมาณ 2561  
 รพ.แม่ข่าย โรงพยาบาลสุราษฎร์ธานี จังหวัด สุราษฎร์ธานี

ลำดับ	รหัส	หน่วยบริการแม่ข่าย	จำนวนผู้สูงอายุที่ได้รับการคัดกรอง Geriatric Syndrome ทั้ง 4 ข้อ							ยังไม่ได้รับ การคัดกรอง
			จำนวนผู้สูงอายุ ทั้งหมด	ตา	ทกั้ม	สมอง	ช่องปาก	รวม (ไม่นับซ้ำ)	ร้อยละ	
1	10681	โรงพยาบาลสุราษฎร์ธานี	22,297	9,559	10,011	9,833	9,796	8,923	40.02	13,374
2	10742	โรงพยาบาลเกาะสมุย	7,849	3,763	5,242	5,183	5,187	3,554	45.28	4,295
3	11357	โรงพยาบาลกาญจนดิษฐ์	13,128	5,896	7,961	7,938	6,999	5,402	41.15	7,726
4	11358	โรงพยาบาลดอนสัก	5,594	261	349	353	248	208	3.72	5,386
5	11359	โรงพยาบาลเกาะพะงัน	1,998	1,383	1,322	1,191	1,198	999	50.00	999
6	11360	โรงพยาบาลไชยา	8,042	5,778	6,477	6,484	5,201	4,265	53.03	3,777
7	11361	โรงพยาบาลท่าชนะ	7,842	5,985	5,804	5,811	5,804	5,739	73.18	2,103
8	11362	โรงพยาบาลคีรีรัฐนิคม	6,123	4,101	3,779	3,542	3,803	3,387	55.32	2,736
9	11363	โรงพยาบาลบ้านตาขุน	1,900	1,354	1,689	1,348	1,637	1,329	69.95	571
10	11364	โรงพยาบาลพนม	4,083	1,809	1,956	1,963	2,026	1,654	40.51	2,429
11	11365	โรงพยาบาลท่าฉาง	5,020	2,933	2,862	2,844	2,852	2,781	55.40	2,239
12	11366	โรงพยาบาลบ้านนาสาร	9,963	4,755	4,764	4,742	4,212	3,520	35.33	6,443
13	11367	โรงพยาบาลบ้านนาเดิม	3,598	2,544	2,527	2,347	2,336	2,146	59.64	1,452
14	11368	โรงพยาบาลเคียนซา	4,867	2,741	3,088	2,983	3,259	2,320	47.67	2,547
15	11369	โรงพยาบาลพระแสง	6,975	5,889	5,737	5,882	5,869	5,431	77.86	1,544
16	11370	โรงพยาบาลพุนพิน	6,680	2,824	2,215	2,260	1,843	1,522	22.78	5,158
17	11371	โรงพยาบาลชัยบุรี	2,107	1,682	1,598	1,598	1,565	1,559	73.99	548
18	11459	รพร.เวียงสระ	7,930	6,276	6,033	6,132	6,046	5,742	72.41	2,188
19	11654	โรงพยาบาลวิภาวดี	1,511	1,210	1,194	1,210	1,193	1,138	75.31	373
20	14138	โรงพยาบาลท่าโรงช้าง	5,633	2,333	3,061	3,081	3,067	2,279	40.46	3,354
21	14862	โรงพยาบาลกองบิน7	144	6	7	7	6	6	4.17	138
22	14901	โรงพยาบาลค่ายวิภาวดีรังสิต	988	68	83	82	78	63	6.38	925
รวม			134,272	73,150	77,759	76,814	74,225	63,967	47.64	70,305

## ร้อยละของผู้สูงอายุที่ได้รับการประเมินความสามารถในการทำกิจวัตรประจำวัน (ADL)

ได้รับการประเมินระหว่าง 1 ตุลาคม 2560 ถึง 31 มีนาคม 2561 ปีงบประมาณ 2561

รพ.แม่ข่าย จังหวัด สุราษฎร์ธานี

ลำดับ	รหัส	หน่วยบริการแม่ข่าย	จำนวนผู้สูงอายุที่ได้รับการคัดกรอง						ร้อยละ	ยังไม่ได้รับ การคัดกรอง
			จำนวนผู้สูงอายุ ทั้งหมด	ติดสังคม ADL 12-20	ติดบ้าน ADL 5-11	ติดเตียง ADL 0-4	รวม			
1	10681	โรงพยาบาลสุราษฎร์ธานี	22,302.00	14,103.00	447.00	110.00	14,660.00	65.73	7,642.00	
2	10742	โรงพยาบาลเกาะสมุย	7,850.00	5,150.00	771.00	97.00	6,018.00	76.66	1,832.00	
3	11357	โรงพยาบาลกาญจนดิษฐ์	13,128.00	9,065.00	281.00	73.00	9,419.00	71.75	3,709.00	
4	11358	โรงพยาบาลดอนสัก	5,594.00	2,538.00	142.00	45.00	2,725.00	48.71	2,869.00	
5	11359	โรงพยาบาลเกาะพะงัน	1,998.00	1,365.00	37.00	15.00	1,417.00	70.92	581.00	
6	11360	โรงพยาบาลไชยา	8,042.00	6,591.00	405.00	104.00	7,100.00	88.29	942.00	
7	11361	โรงพยาบาลท่าชนะ	7,842.00	5,673.00	120.00	47.00	5,840.00	74.47	2,002.00	
8	11362	โรงพยาบาลคีรีรัฐนิคม	6,123.00	4,763.00	104.00	35.00	4,902.00	80.06	1,221.00	
9	11363	โรงพยาบาลบ้านตาขุน	1,900.00	1,670.00	80.00	19.00	1,769.00	93.11	131.00	
10	11364	โรงพยาบาลพนม	4,083.00	3,450.00	88.00	11.00	3,549.00	86.92	534.00	
11	11365	โรงพยาบาลท่าฉาง	5,021.00	4,759.00	35.00	38.00	4,832.00	96.24	189.00	
12	11366	โรงพยาบาลบ้านนาสาร	9,963.00	7,975.00	296.00	60.00	8,331.00	83.62	1,632.00	
13	11367	โรงพยาบาลบ้านนาเดิม	3,598.00	2,983.00	53.00	26.00	3,062.00	85.10	536.00	
14	11368	โรงพยาบาลเคียนซา	4,867.00	4,022.00	177.00	37.00	4,236.00	87.04	631.00	
15	11369	โรงพยาบาลพระแสง	6,975.00	6,035.00	243.00	88.00	6,366.00	91.27	609.00	
16	11370	โรงพยาบาลพุนพิน	6,680.00	3,476.00	103.00	38.00	3,617.00	54.15	3,063.00	
17	11371	โรงพยาบาลชัยบุรี	2,107.00	1,830.00	54.00	16.00	1,900.00	90.18	207.00	
18	11459	รพร.เวียงสระ	7,930.00	6,573.00	100.00	48.00	6,721.00	84.75	1,209.00	
19	11654	โรงพยาบาลวิภาวดี	1,511.00	1,291.00	46.00	6.00	1,343.00	88.88	168.00	
20	14138	โรงพยาบาลท่าโรงช้าง	5,634.00	4,043.00	257.00	32.00	4,332.00	76.89	1,302.00	
21	14862	โรงพยาบาลกองบิน7	144.00	13.00	0.00	0.00	13.00	9.03	131.00	
22	14901	โรงพยาบาลค่ายวิภาวดีรังสิต	989.00	144.00	6.00	0.00	150.00	15.17	839.00	
รวมทั้งจังหวัด			134,281.00	97,512.00	3,845.00	945.00	102,302.00	76.19	31,979.00	



รายงานโรคไม่ติดต่ออื่นๆ รายงานป้องกันและควบคุมโรคมะเร็งปากมดลูก QOF (ระดับรพ.แม่ข่าย)

ช่วงเดือนเมษายน ปี 2560 ถึง เดือนมีนาคม ปี 2561

ทุกรพ.แม่ข่าย จังหวัด สุราษฎร์ธานี

รพ.แม่ข่าย	ประชากร	ประชากร	มะเร็งปากมดลูก (คน)							
			ผู้ป่วย รายเก่า	ผู้ป่วย รายใหม่	คัดกรอง	ร้อยละ	คัดกรอง > 1 ครั้ง	สะสมครอบคลุมมะเร็งปากมดลูก 5 ปี		ร้อยละ
								เป้าหมายการตรวจคัดกรอง	ตรวจคัดกรอง	
รวม รพ.แม่ข่าย โรงพยาบาลสุราษฎร์ธานี (10681)	26,185.00	26,148.00	31.00	6.00	2,465.00	9.43	219.00	26,148.00	8,210.00	31.40
รวม รพ.แม่ข่าย โรงพยาบาลเกาะสมุย (10742)	14,161.00	14,131.00	25.00	5.00	792.00	5.60	144.00	14,131.00	2,901.00	20.53
รวม รพ.แม่ข่าย โรงพยาบาลกาญจนดิษฐ์ (11357)	15,485.00	15,433.00	48.00	4.00	1,025.00	6.64	75.00	15,433.00	6,464.00	41.88
รวม รพ.แม่ข่าย โรงพยาบาลดอนสัก (11358)	6,845.00	6,824.00	21.00	0.00	338.00	4.95	27.00	6,824.00	2,184.00	32.00
รวม รพ.แม่ข่าย โรงพยาบาลเกาะพะงัน (11359)	3,061.00	3,050.00	10.00	1.00	84.00	2.75	8.00	3,050.00	1,257.00	41.21
รวม รพ.แม่ข่าย โรงพยาบาลไชยา (11360)	7,831.00	7,815.00	14.00	2.00	817.00	10.45	70.00	7,815.00	2,644.00	33.83
รวม รพ.แม่ข่าย โรงพยาบาลท่าชนะ (11361)	9,072.00	9,043.00	24.00	5.00	311.00	3.44	13.00	9,043.00	2,379.00	26.31
รวม รพ.แม่ข่าย โรงพยาบาลคีรีรัฐนิคม (11362)	6,205.00	6,183.00	20.00	2.00	546.00	8.83	29.00	6,183.00	2,960.00	47.87
รวม รพ.แม่ข่าย โรงพยาบาลบ้านตาขุน (11363)	2,523.00	2,519.00	4.00	0.00	525.00	20.84	28.00	2,519.00	1,725.00	68.48
รวม รพ.แม่ข่าย โรงพยาบาลพนม (11364)	6,441.00	6,434.00	6.00	1.00	325.00	5.05	10.00	6,434.00	3,802.00	59.09
รวม รพ.แม่ข่าย โรงพยาบาลท่าฉาง (11365)	5,534.00	5,527.00	7.00	0.00	789.00	14.28	20.00	5,527.00	4,172.00	75.48
รวม รพ.แม่ข่าย โรงพยาบาลบ้านนาสาร (11366)	10,463.00	10,427.00	26.00	10.00	1,186.00	11.37	42.00	10,427.00	6,230.00	59.75
รวม รพ.แม่ข่าย โรงพยาบาลบ้านนาเดิม (11367)	4,093.00	4,079.00	11.00	3.00	204.00	5.00	42.00	4,079.00	959.00	23.51
รวม รพ.แม่ข่าย โรงพยาบาลเคียนซา (11368)	7,203.00	7,190.00	8.00	5.00	754.00	10.49	129.00	7,190.00	2,859.00	39.76
รวม รพ.แม่ข่าย โรงพยาบาลพระแสง (11369)	10,487.00	10,461.00	22.00	4.00	1,927.00	18.42	271.00	10,461.00	5,283.00	50.50
รวม รพ.แม่ข่าย โรงพยาบาลพุนพิน (11370)	7,724.00	7,705.00	18.00	1.00	655.00	8.50	93.00	7,705.00	4,175.00	54.19
รวม รพ.แม่ข่าย โรงพยาบาลชัยบุรี (11371)	4,274.00	4,266.00	5.00	3.00	292.00	6.84	20.00	4,266.00	650.00	15.24
รวม รพ.แม่ข่าย รพร.เวียงสระ (11459)	9,434.00	9,429.00	4.00	1.00	943.00	10.00	28.00	9,429.00	5,821.00	61.74
รวม รพ.แม่ข่าย โรงพยาบาลวิภาวดี (11654)	2,331.00	2,328.00	3.00	0.00	295.00	12.67	40.00	2,328.00	953.00	40.94
รวม รพ.แม่ข่าย โรงพยาบาลท่าโรงช้าง (14138)	6,494.00	6,489.00	5.00	0.00	1,291.00	19.90	89.00	6,489.00	3,911.00	60.27
<b>รวมทั้งจังหวัด</b>	<b>165,846.00</b>	<b>165,481.00</b>	<b>312.00</b>	<b>53.00</b>	<b>15,564.00</b>	<b>9.41</b>	<b>1,397.00</b>	<b>165,481.00</b>	<b>69,539.00</b>	<b>42.02</b>

๕/๓